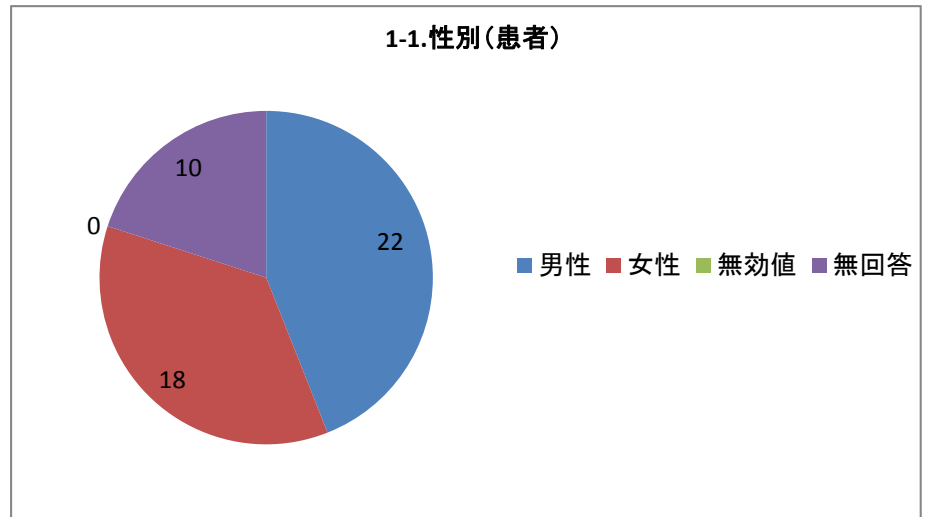


1-1.性別（患者）

選択肢	回答数	
男性	22	44.00%
女性	18	36.00%
無効値	0	0.00%
無回答	10	20.00%
合計	50	100.00%

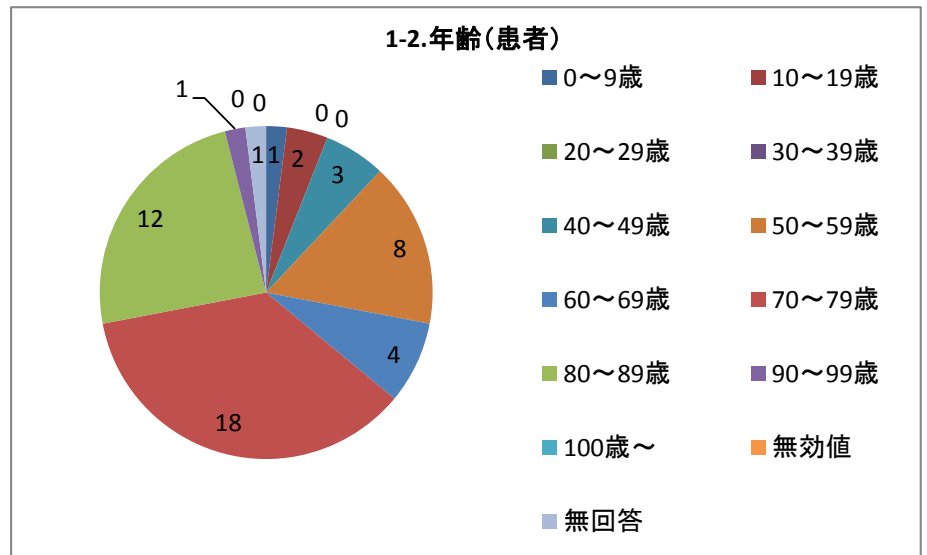
単一回答



1-2.年齢（患者）

選択肢	回答数	
0～9歳	1	2.00%
10～19歳	2	4.00%
20～29歳	0	0.00%
30～39歳	0	0.00%
40～49歳	3	6.00%
50～59歳	8	16.00%
60～69歳	4	8.00%
70～79歳	18	36.00%
80～89歳	12	24.00%
90～99歳	1	2.00%
100歳～	0	0.00%
無効値	0	0.00%
無回答	1	2.00%
合計	50	100.00%

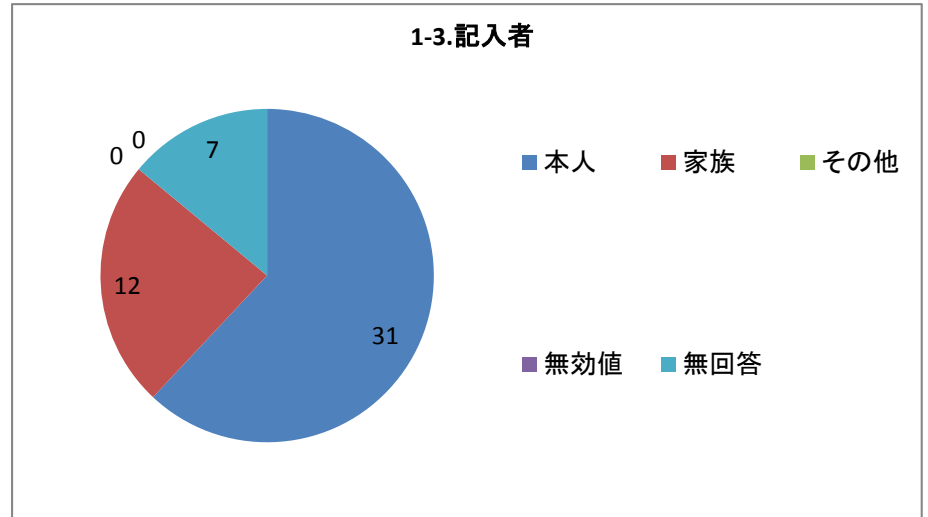
単一回答



1-3.記入者

選択肢	回答数	割合
本人	31	62.00%
家族	12	24.00%
その他	0	0.00%
無効値	0	0.00%
無回答	7	14.00%
合計	50	100.00%

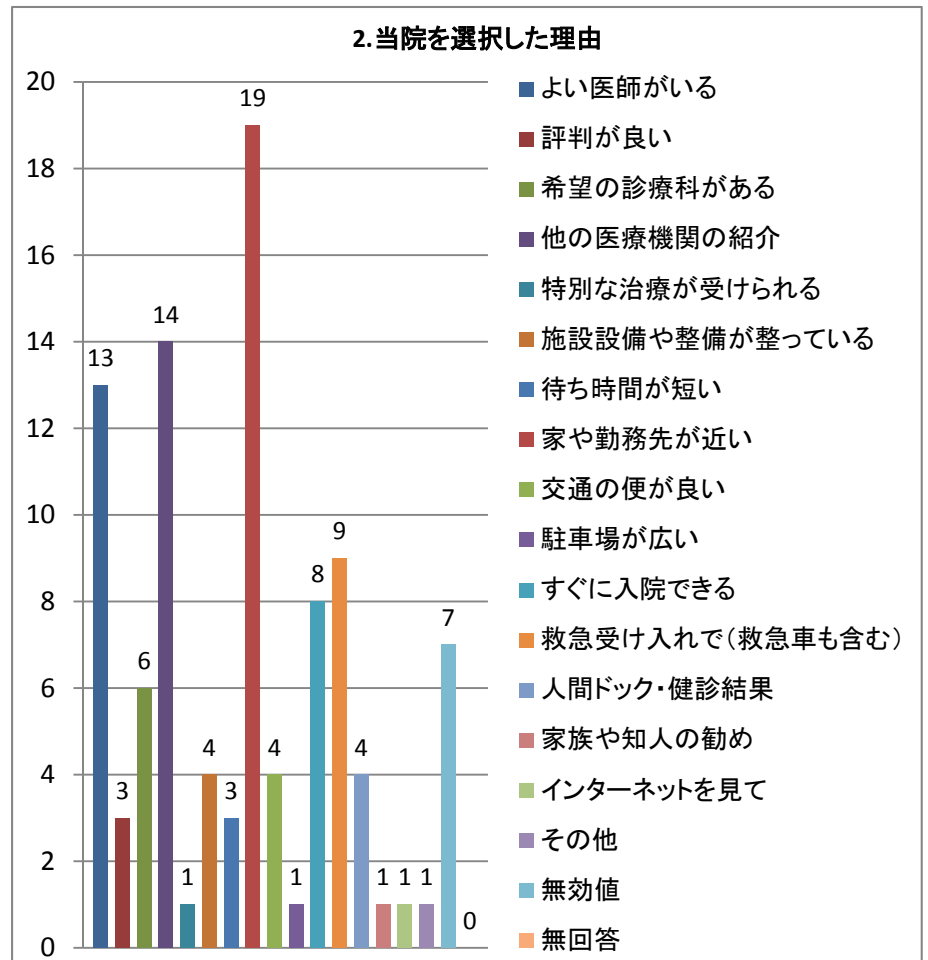
単一回答



2.当院を選択した理由

選択肢	回答数	割合
よい医師がいる	13	26.00%
評判が良い	3	6.00%
希望の診療科がある	6	12.00%
他の医療機関の紹介	14	28.00%
特別な治療が受けられる	1	2.00%
施設設備や整備が整っている	4	8.00%
待ち時間が短い	3	6.00%
家や勤務先が近い	19	38.00%
交通の便が良い	4	8.00%
駐車場が広い	1	2.00%
すぐに入院できる	8	16.00%
救急受け入れで(救急車も含む)	9	18.00%
人間ドック・健診結果	4	8.00%
家族や知人の勧め	1	2.00%
インターネットを見て	1	2.00%
その他	1	2.00%
無効値	7	14.00%
無回答	0	0.00%
回答者数	50	

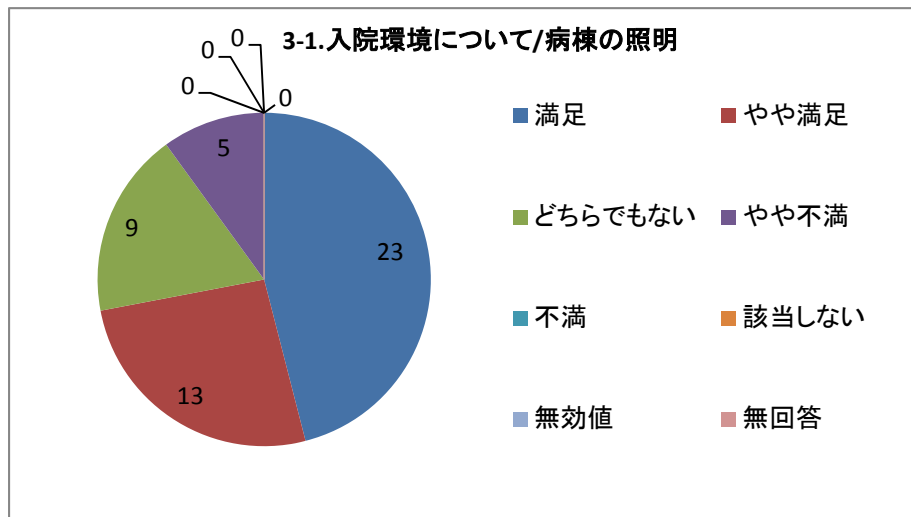
複数回答



3-1.入院環境について/病棟の照明

選択肢	回答数	
満足	23	46.00%
やや満足	13	26.00%
どちらでもない	9	18.00%
やや不満	5	10.00%
不満	0	0.00%
該当しない	0	0.00%
無効値	0	0.00%
無回答	0	0.00%
合計	50	100.00%

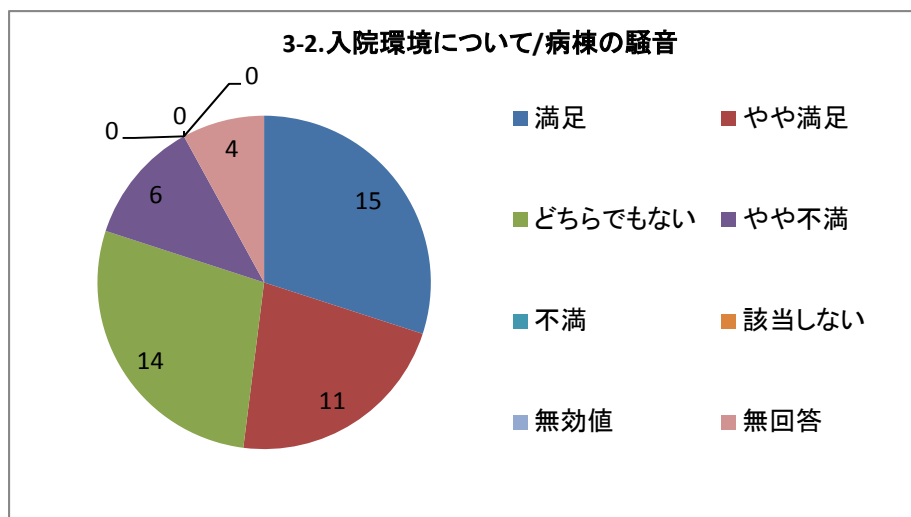
単一回答



3-2.入院環境について/病棟の騒音

選択肢	回答数	
満足	15	30.00%
やや満足	11	22.00%
どちらでもない	14	28.00%
やや不満	6	12.00%
不満	0	0.00%
該当しない	0	0.00%
無効値	0	0.00%
無回答	4	8.00%
合計	50	100.00%

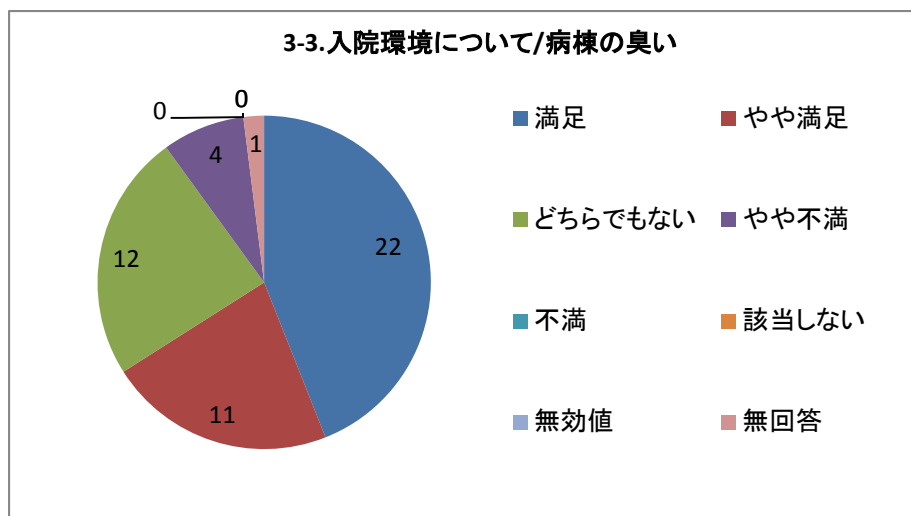
単一回答



3-3.入院環境について/病棟の臭い

選択肢	回答数	
満足	22	44.00%
やや満足	11	22.00%
どちらでもない	12	24.00%
やや不満	4	8.00%
不満	0	0.00%
該当しない	0	0.00%
無効値	0	0.00%
無回答	1	2.00%
合計	50	100.00%

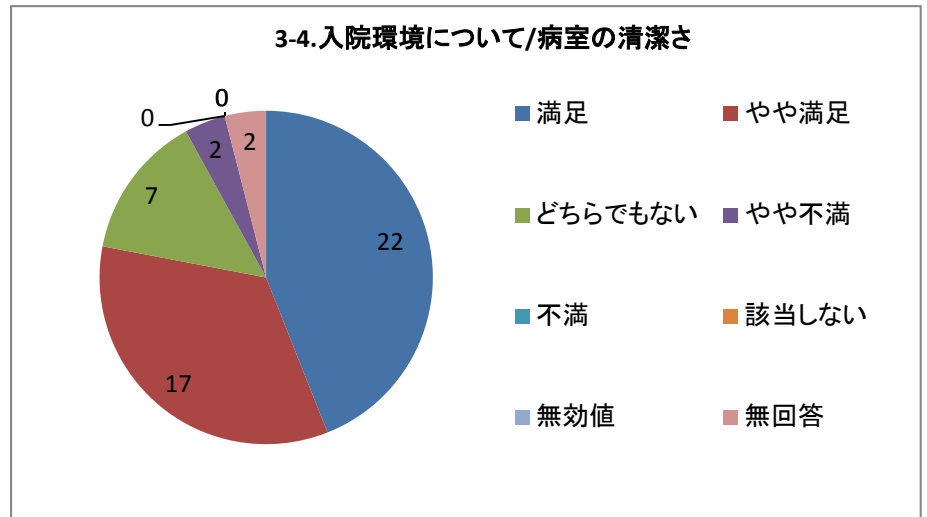
単一回答



3-4.入院環境について/病室の清潔さ

選択肢	回答数	
満足	22	44.00%
やや満足	17	34.00%
どちらでもない	7	14.00%
やや不満	2	4.00%
不満	0	0.00%
該当しない	0	0.00%
無効値	0	0.00%
無回答	2	4.00%
合計	50	100.00%

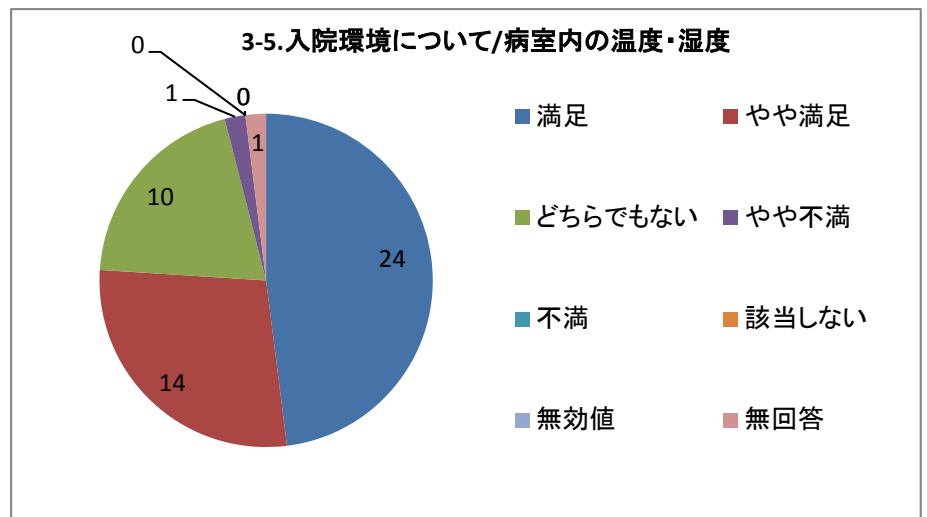
単一回答



3-5.入院環境について/病室内の温度・湿度

選択肢	回答数	
満足	24	48.00%
やや満足	14	28.00%
どちらでもない	10	20.00%
やや不満	1	2.00%
不満	0	0.00%
該当しない	0	0.00%
無効値	0	0.00%
無回答	1	2.00%
合計	50	100.00%

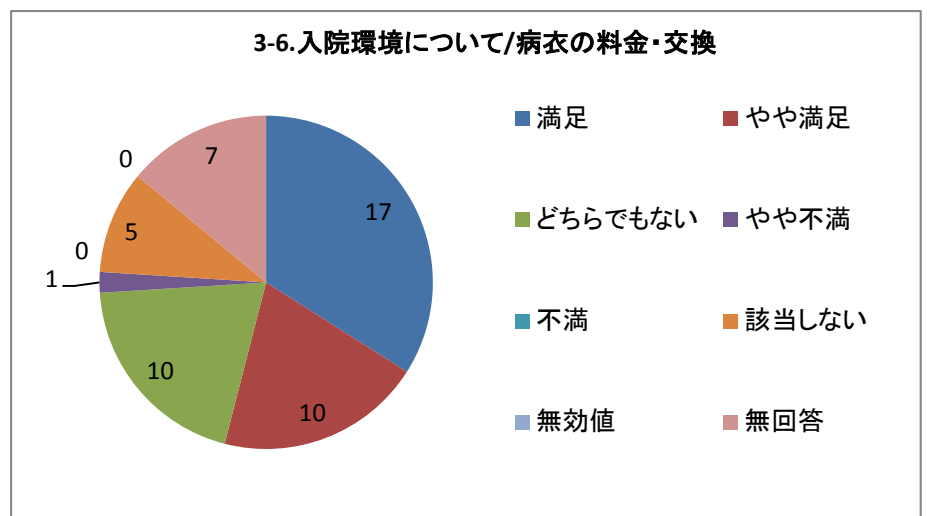
単一回答



3-6.入院環境について/病衣の料金・交換

選択肢	回答数	
満足	17	34.00%
やや満足	10	20.00%
どちらでもない	10	20.00%
やや不満	1	2.00%
不満	0	0.00%
該当しない	5	10.00%
無効値	0	0.00%
無回答	7	14.00%
合計	50	100.00%

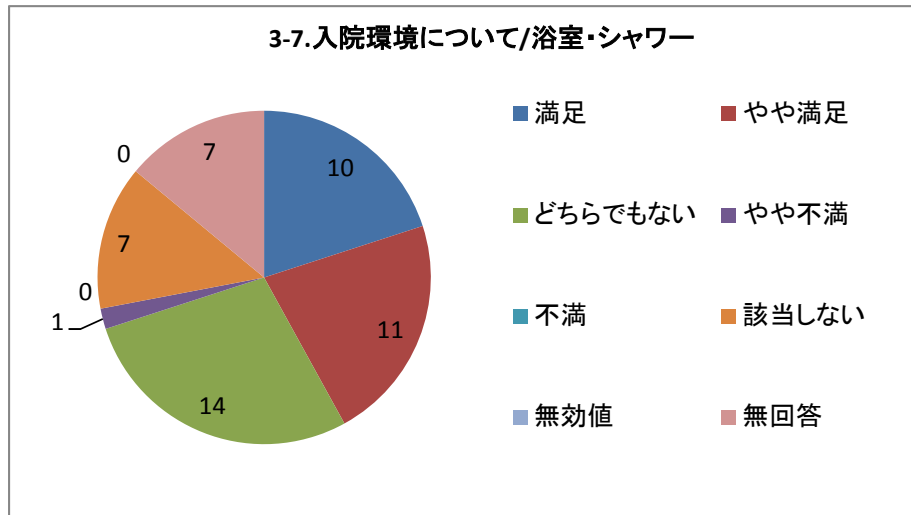
単一回答



3-7.入院環境について/浴室・シャワー

選択肢	回答数	
満足	10	20.00%
やや満足	11	22.00%
どちらでもない	14	28.00%
やや不満	1	2.00%
不満	0	0.00%
該当しない	7	14.00%
無効値	0	0.00%
無回答	7	14.00%
合計	50	100.00%

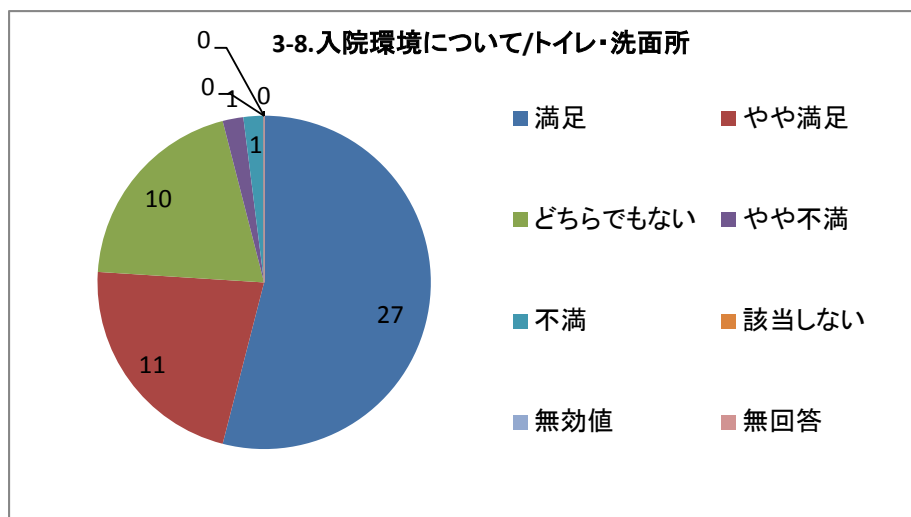
単一回答



3-8.入院環境について/トイレ・洗面所

選択肢	回答数	
満足	27	54.00%
やや満足	11	22.00%
どちらでもない	10	20.00%
やや不満	1	2.00%
不満	1	2.00%
該当しない	0	0.00%
無効値	0	0.00%
無回答	0	0.00%
合計	50	100.00%

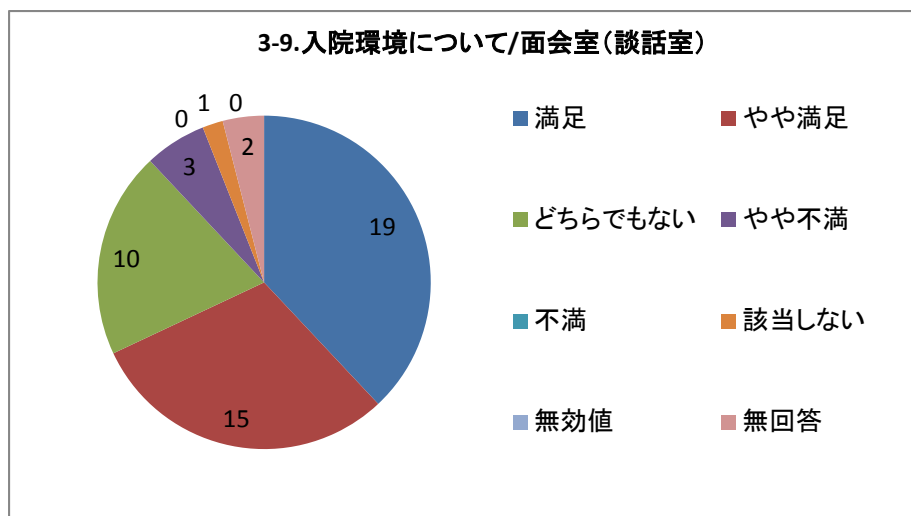
単一回答



3-9.入院環境について/面会室（談話室）

選択肢	回答数	
満足	19	38.00%
やや満足	15	30.00%
どちらでもない	10	20.00%
やや不満	3	6.00%
不満	0	0.00%
該当しない	1	2.00%
無効値	0	0.00%
無回答	2	4.00%
合計	50	100.00%

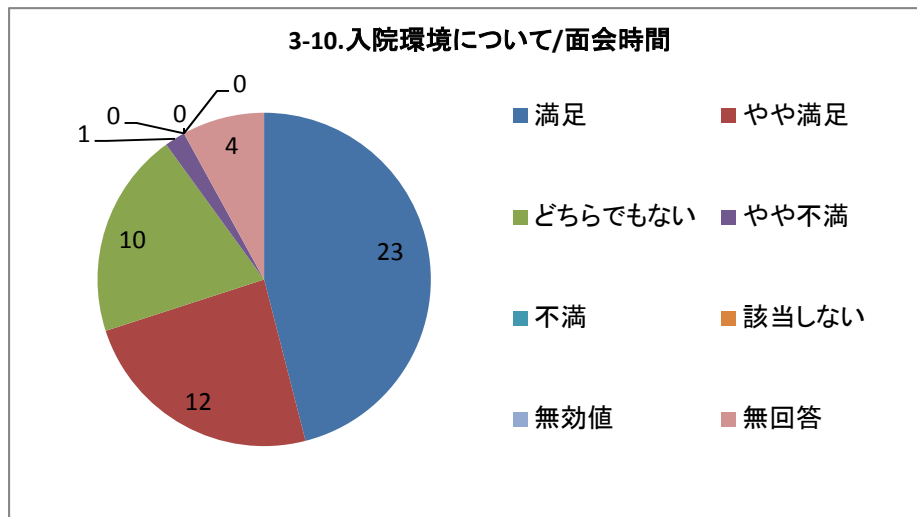
単一回答



3-10.入院環境について/面会時間

選択肢	回答数	
満足	23	46.00%
やや満足	12	24.00%
どちらでもない	10	20.00%
やや不満	1	2.00%
不満	0	0.00%
該当しない	0	0.00%
無効値	0	0.00%
無回答	4	8.00%
合計	50	100.00%

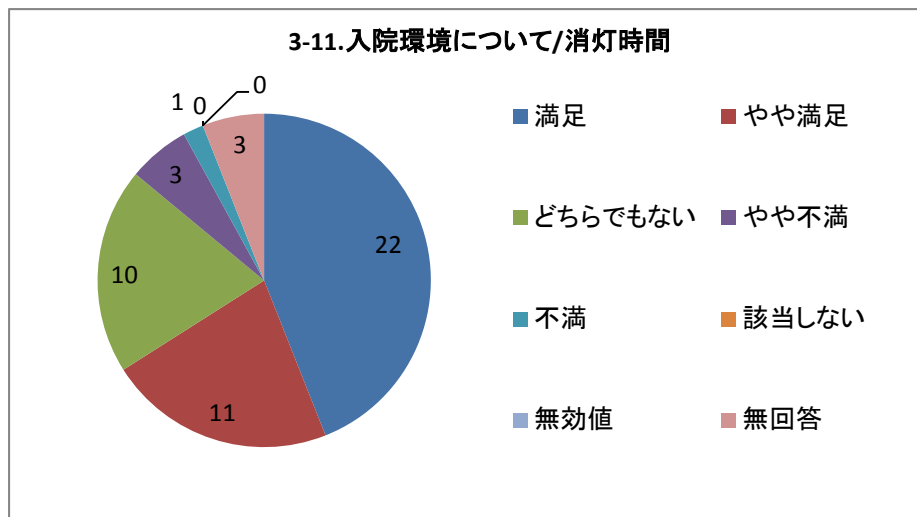
単一回答



3-11.入院環境について/消灯時間

選択肢	回答数	
満足	22	44.00%
やや満足	11	22.00%
どちらでもない	10	20.00%
やや不満	3	6.00%
不満	1	2.00%
該当しない	0	0.00%
無効値	0	0.00%
無回答	3	6.00%
合計	50	100.00%

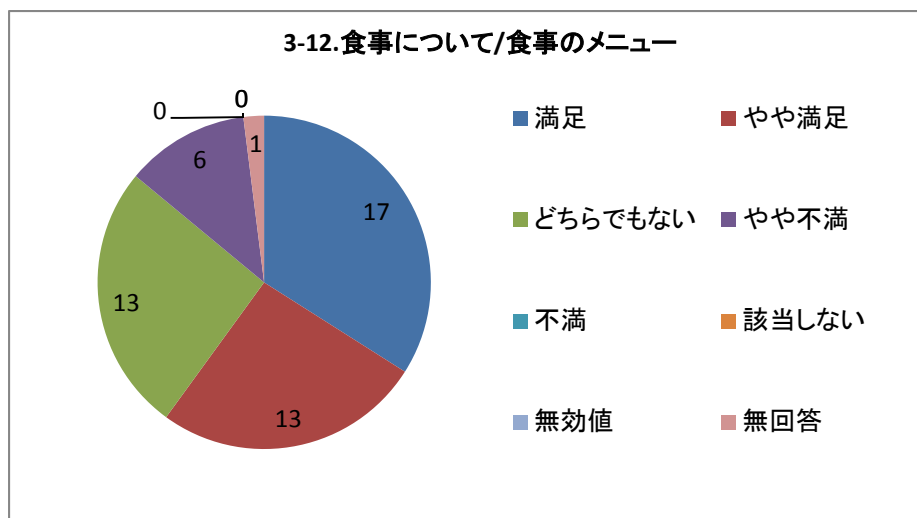
単一回答



3-12.食事について/食事のメニュー

選択肢	回答数	
満足	17	34.00%
やや満足	13	26.00%
どちらでもない	13	26.00%
やや不満	6	12.00%
不満	0	0.00%
該当しない	0	0.00%
無効値	0	0.00%
無回答	1	2.00%
合計	50	100.00%

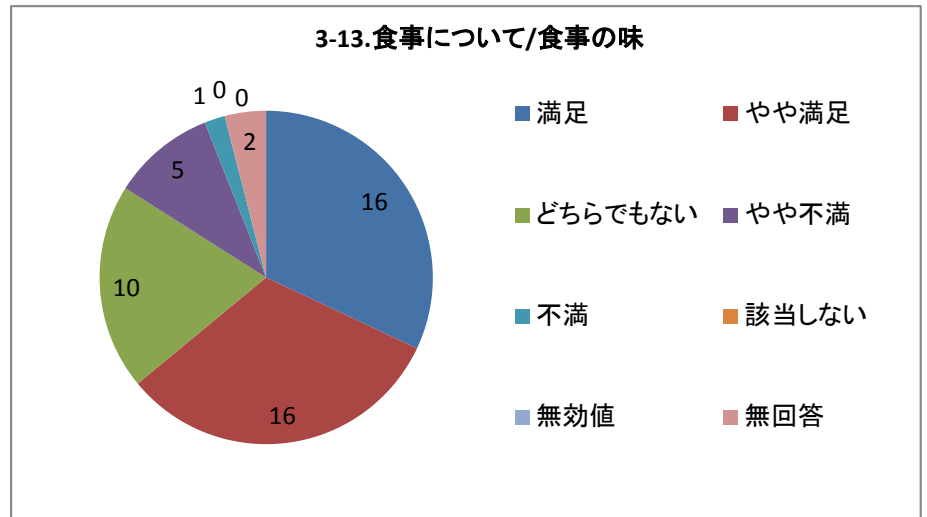
単一回答



3-13.食事について/食事の味

選択肢	回答数	
満足	16	32.00%
やや満足	16	32.00%
どちらでもない	10	20.00%
やや不満	5	10.00%
不満	1	2.00%
該当しない	0	0.00%
無効値	0	0.00%
無回答	2	4.00%
合計	50	100.00%

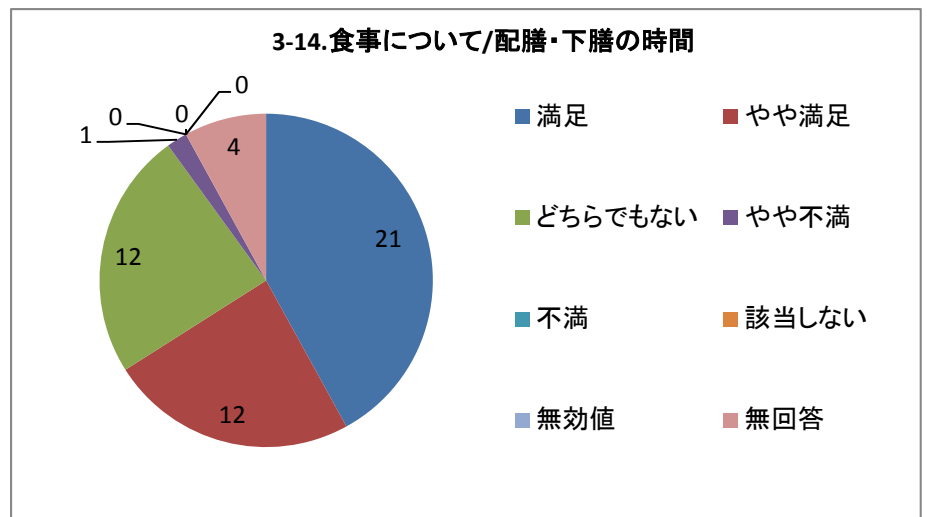
単一回答



3-14.食事について/配膳・下膳の時間

選択肢	回答数	
満足	21	42.00%
やや満足	12	24.00%
どちらでもない	12	24.00%
やや不満	1	2.00%
不満	0	0.00%
該当しない	0	0.00%
無効値	0	0.00%
無回答	4	8.00%
合計	50	100.00%

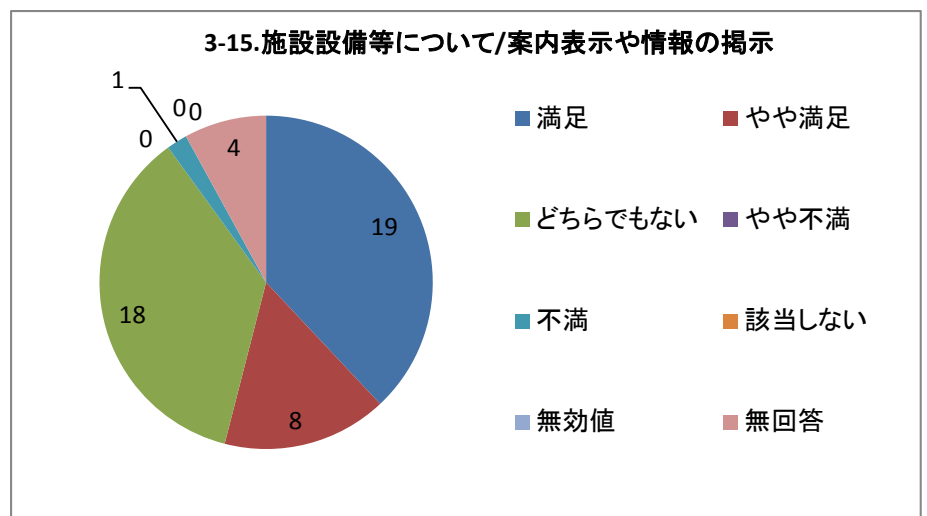
単一回答



3-15.施設設備等について/案内表示や情報の掲示

選択肢	回答数	
満足	19	38.00%
やや満足	8	16.00%
どちらでもない	18	36.00%
やや不満	0	0.00%
不満	1	2.00%
該当しない	0	0.00%
無効値	0	0.00%
無回答	4	8.00%
合計	50	100.00%

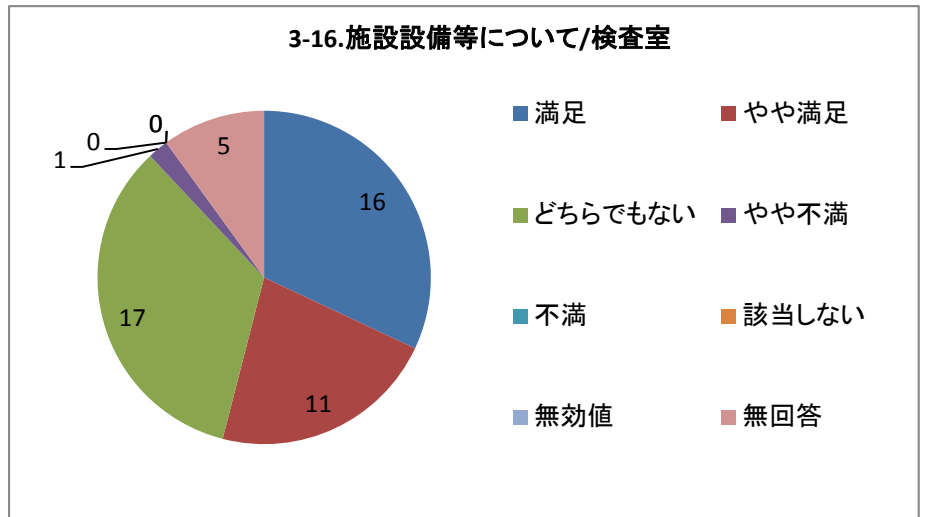
単一回答



3-16.施設設備等について/検査室

選択肢	回答数	
満足	16	32.00%
やや満足	11	22.00%
どちらでもない	17	34.00%
やや不満	1	2.00%
不満	0	0.00%
該当しない	0	0.00%
無効値	0	0.00%
無回答	5	10.00%
合計	50	100.00%

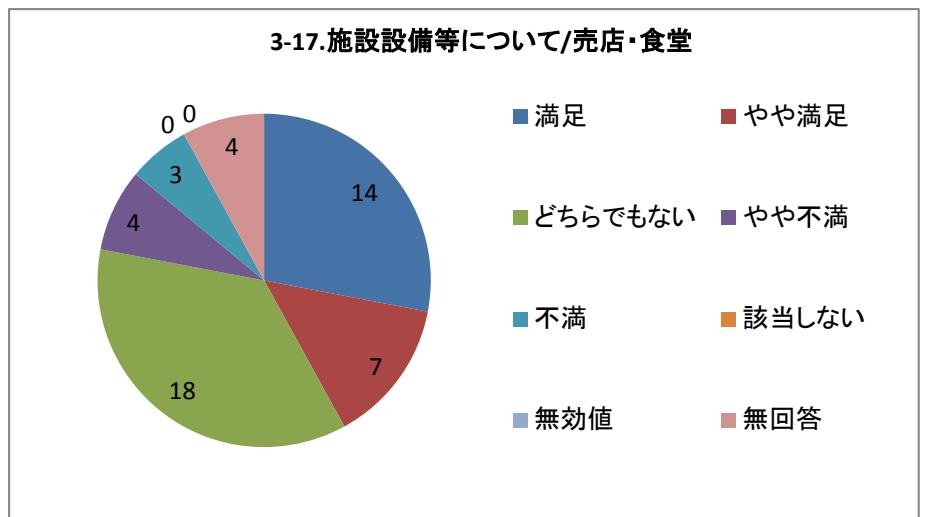
単一回答



3-17.施設設備等について/売店・食堂

選択肢	回答数	
満足	14	28.00%
やや満足	7	14.00%
どちらでもない	18	36.00%
やや不満	4	8.00%
不満	3	6.00%
該当しない	0	0.00%
無効値	0	0.00%
無回答	4	8.00%
合計	50	100.00%

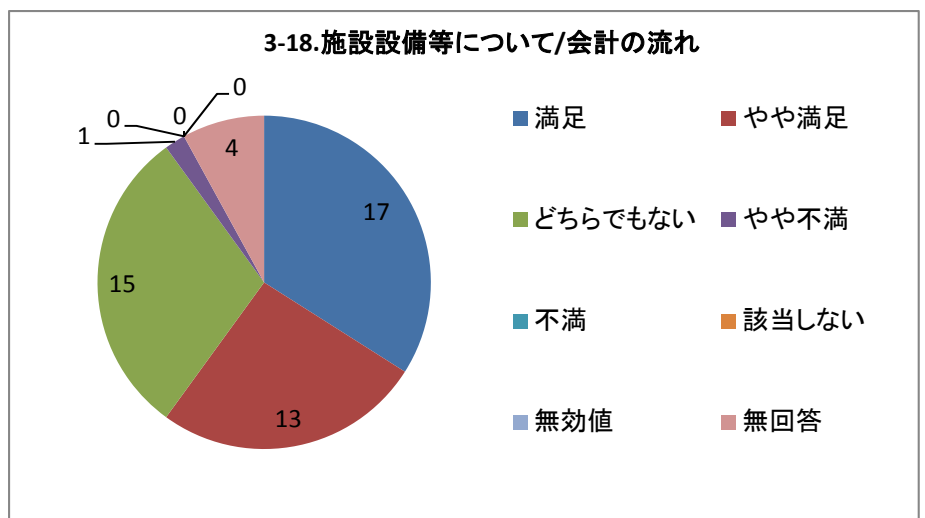
単一回答



3-18.施設設備等について/会計の流れ

選択肢	回答数	
満足	17	34.00%
やや満足	13	26.00%
どちらでもない	15	30.00%
やや不満	1	2.00%
不満	0	0.00%
該当しない	0	0.00%
無効値	0	0.00%
無回答	4	8.00%
合計	50	100.00%

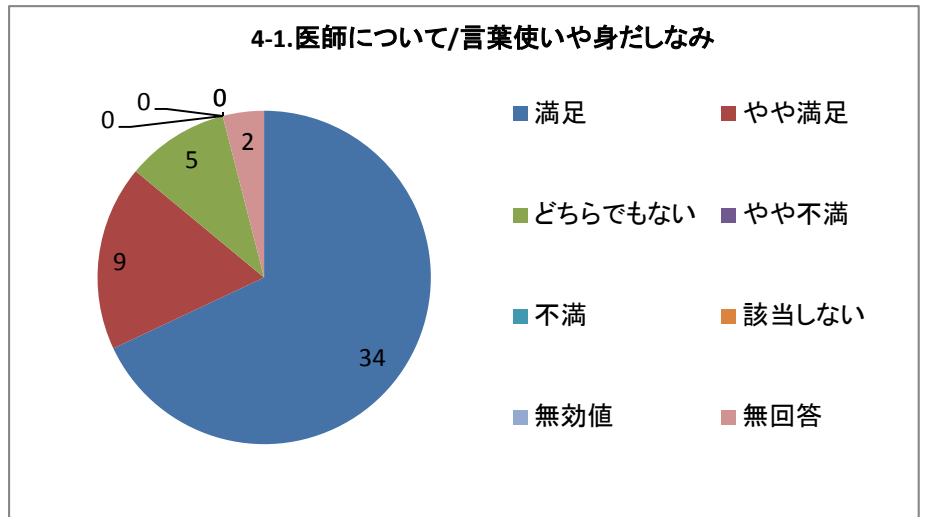
単一回答



4-1.医師について/言葉使いや身だしなみ

選択肢	回答数	
満足	34	68.00%
やや満足	9	18.00%
どちらでもない	5	10.00%
やや不満	0	0.00%
不満	0	0.00%
該当しない	0	0.00%
無効値	0	0.00%
無回答	2	4.00%
合計	50	100.00%

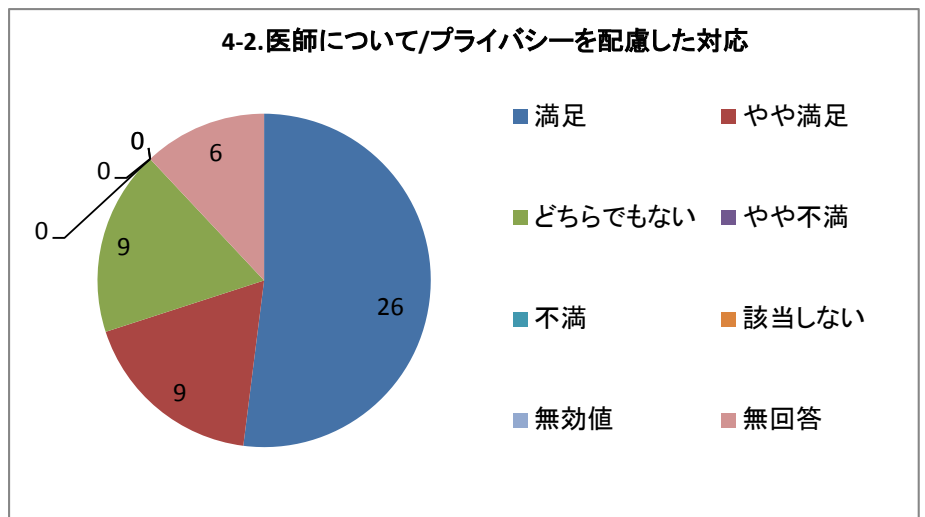
単一回答



4-2.医師について/プライバシーを配慮した対応

選択肢	回答数	
満足	26	52.00%
やや満足	9	18.00%
どちらでもない	9	18.00%
やや不満	0	0.00%
不満	0	0.00%
該当しない	0	0.00%
無効値	0	0.00%
無回答	6	12.00%
合計	50	100.00%

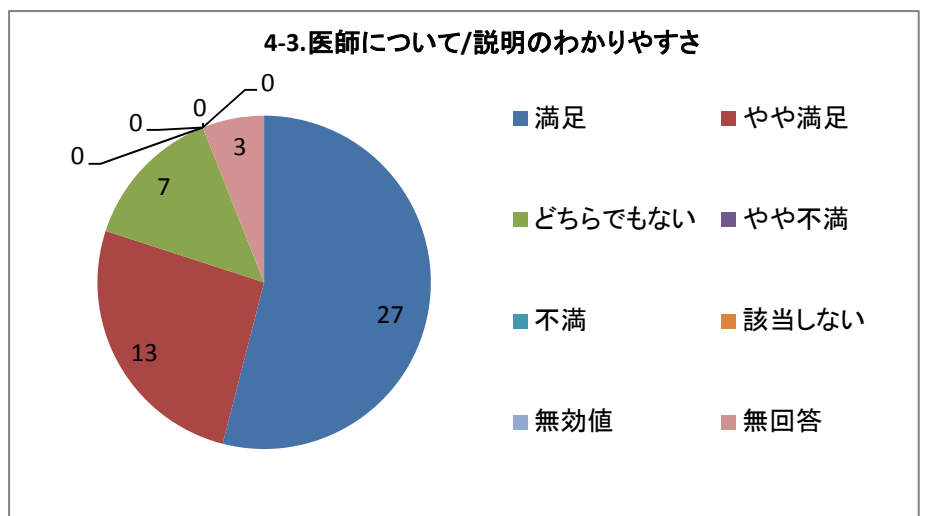
単一回答



4-3.医師について/説明のわかりやすさ

選択肢	回答数	
満足	27	54.00%
やや満足	13	26.00%
どちらでもない	7	14.00%
やや不満	0	0.00%
不満	0	0.00%
該当しない	0	0.00%
無効値	0	0.00%
無回答	3	6.00%
合計	50	100.00%

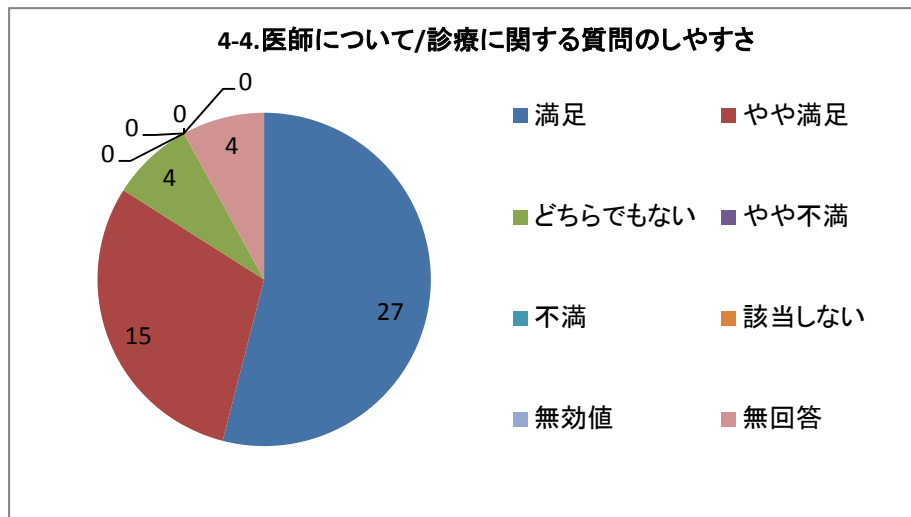
単一回答



4-4.医師について/診療に関する質問のしやすさ

選択肢	回答数	割合
満足	27	54.00%
やや満足	15	30.00%
どちらでもない	4	8.00%
やや不満	0	0.00%
不満	0	0.00%
該当しない	0	0.00%
無効値	0	0.00%
無回答	4	8.00%
合計	50	100.00%

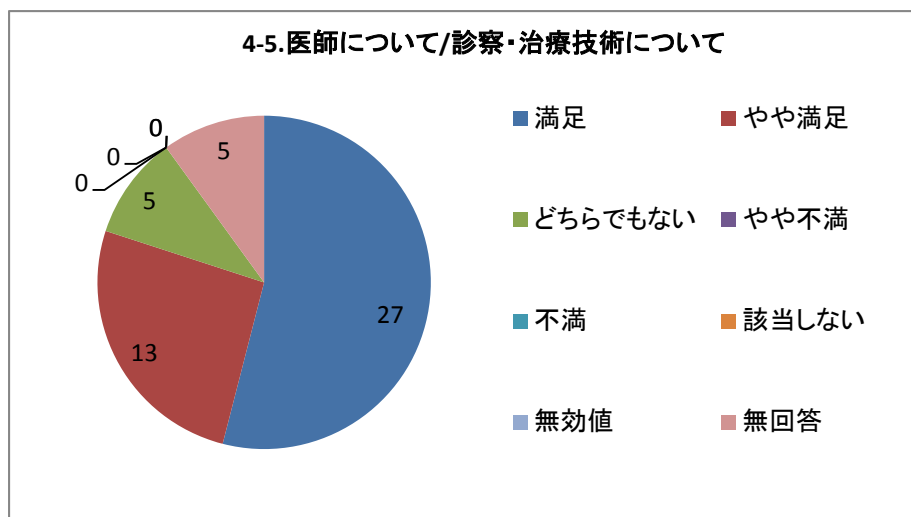
単一回答



4-5.医師について/診察・治療技術について

選択肢	回答数	割合
満足	27	54.00%
やや満足	13	26.00%
どちらでもない	5	10.00%
やや不満	0	0.00%
不満	0	0.00%
該当しない	0	0.00%
無効値	0	0.00%
無回答	5	10.00%
合計	50	100.00%

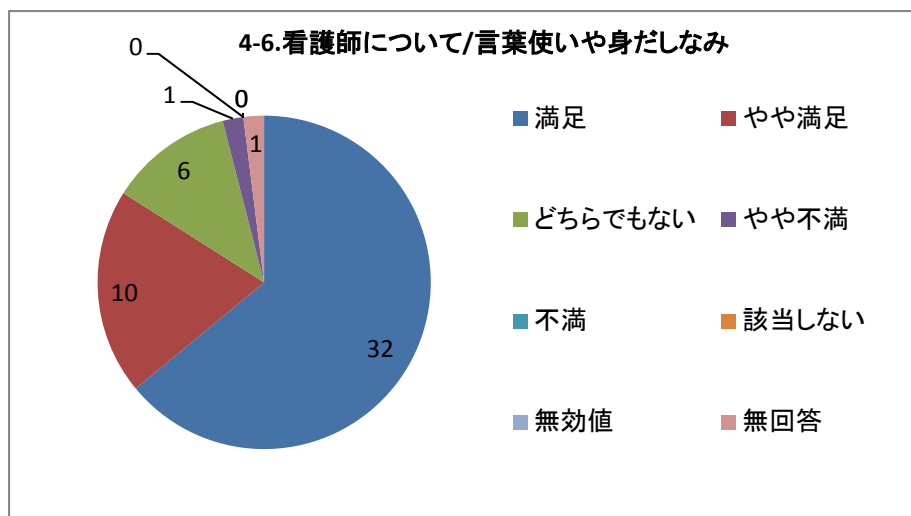
単一回答



4-6.看護師について/言葉使いや身だしなみ

選択肢	回答数	割合
満足	32	64.00%
やや満足	10	20.00%
どちらでもない	6	12.00%
やや不満	1	2.00%
不満	0	0.00%
該当しない	0	0.00%
無効値	0	0.00%
無回答	1	2.00%
合計	50	100.00%

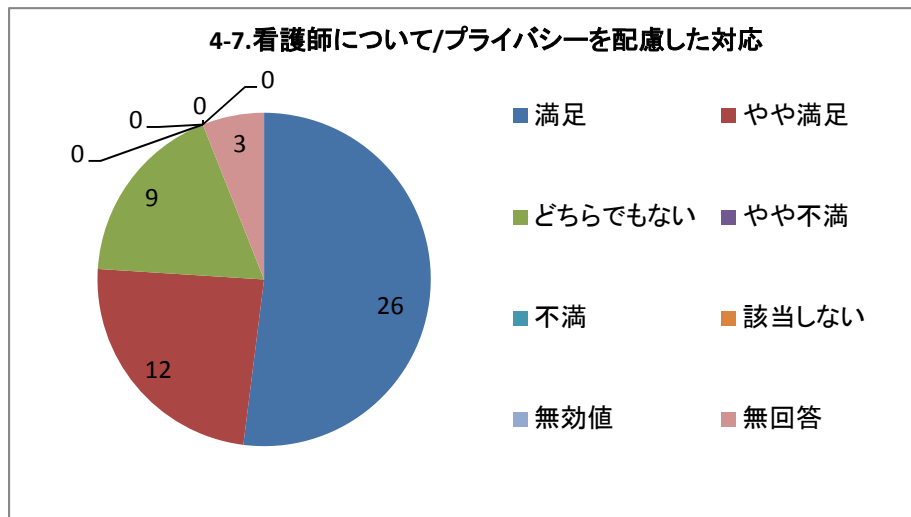
単一回答



4-7.看護師について/プライバシーを配慮した対応

選択肢	回答数	
満足	26	52.00%
やや満足	12	24.00%
どちらでもない	9	18.00%
やや不満	0	0.00%
不満	0	0.00%
該当しない	0	0.00%
無効値	0	0.00%
無回答	3	6.00%
合計	50	100.00%

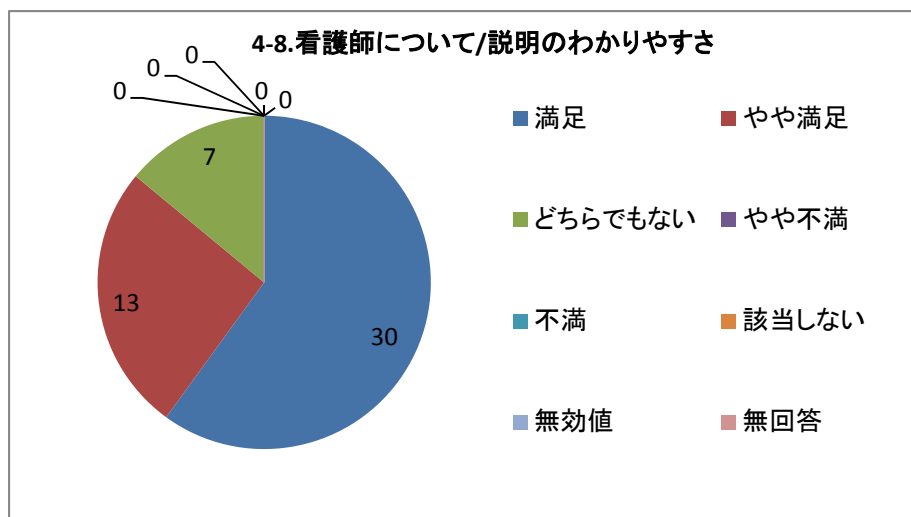
単一回答



4-8.看護師について/説明のわかりやすさ

選択肢	回答数	
満足	30	60.00%
やや満足	13	26.00%
どちらでもない	7	14.00%
やや不満	0	0.00%
不満	0	0.00%
該当しない	0	0.00%
無効値	0	0.00%
無回答	0	0.00%
合計	50	100.00%

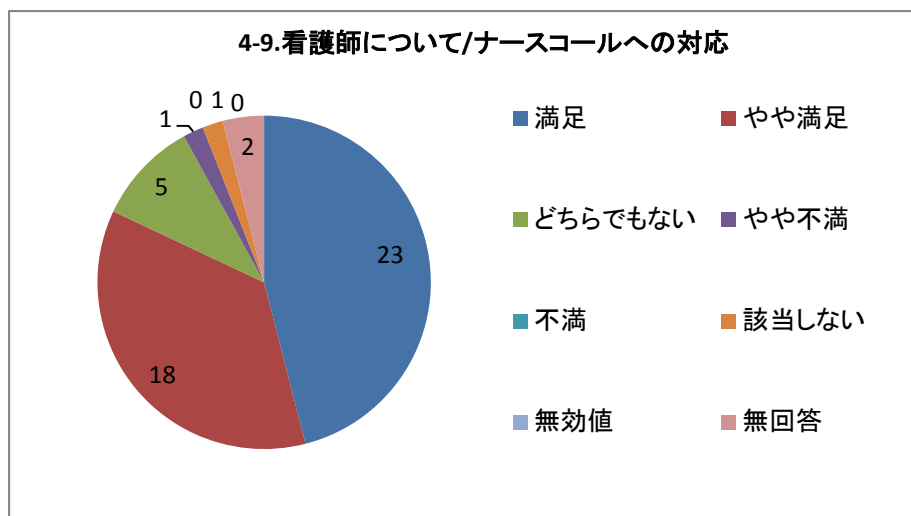
単一回答



4-9.看護師について/ナースコールへの対応

選択肢	回答数	
満足	23	46.00%
やや満足	18	36.00%
どちらでもない	5	10.00%
やや不満	1	2.00%
不満	0	0.00%
該当しない	1	2.00%
無効値	0	0.00%
無回答	2	4.00%
合計	50	100.00%

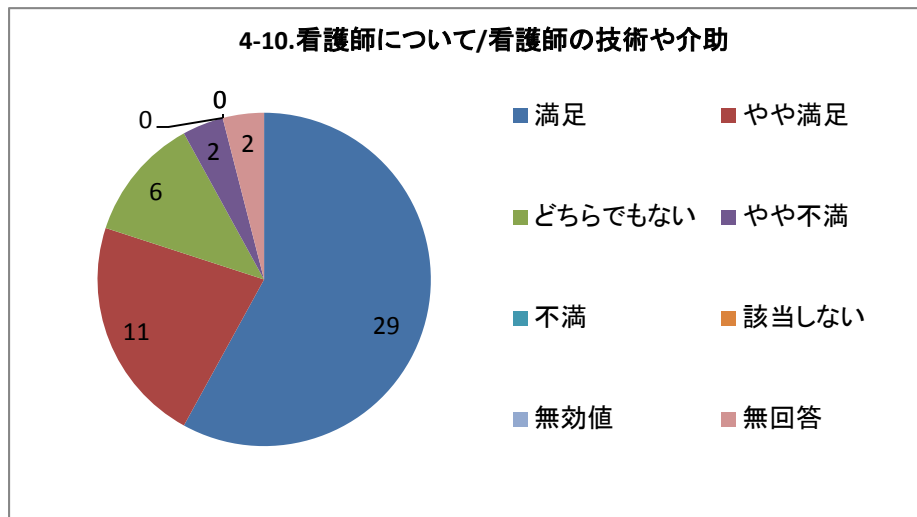
単一回答



4-10.看護師について/看護師の技術や介助

選択肢	回答数	
満足	29	58.00%
やや満足	11	22.00%
どちらでもない	6	12.00%
やや不満	2	4.00%
不満	0	0.00%
該当しない	0	0.00%
無効値	0	0.00%
無回答	2	4.00%
合計	50	100.00%

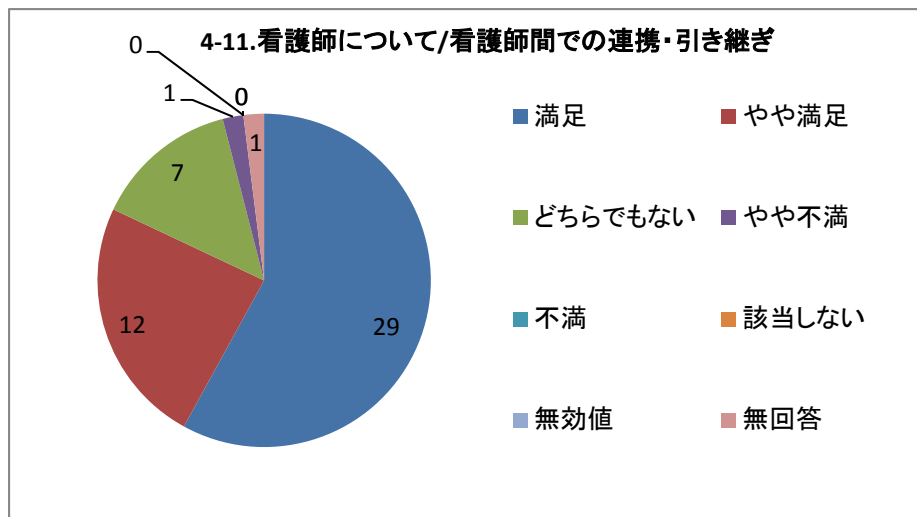
単一回答



4-11.看護師について/看護師間での連携・引き継ぎ

選択肢	回答数	
満足	29	58.00%
やや満足	12	24.00%
どちらでもない	7	14.00%
やや不満	1	2.00%
不満	0	0.00%
該当しない	0	0.00%
無効値	0	0.00%
無回答	1	2.00%
合計	50	100.00%

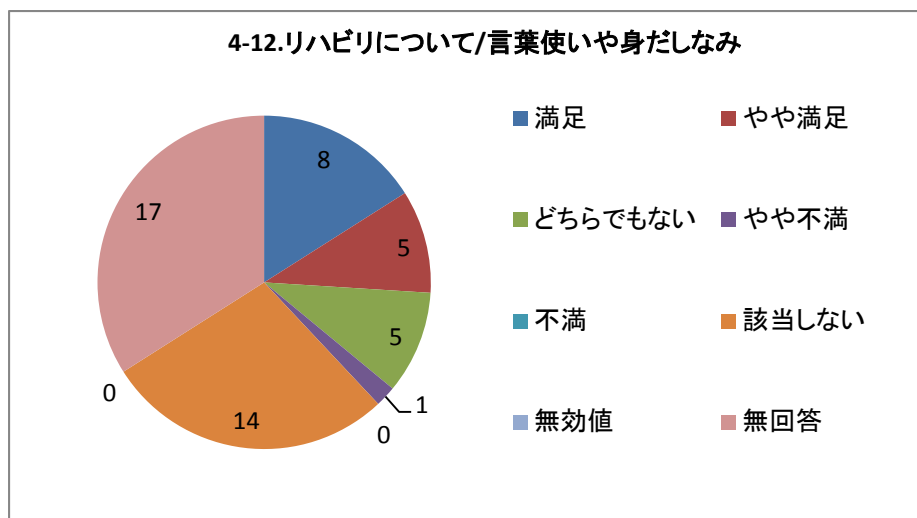
単一回答



4-12.リハビリについて/言葉使いや身だしなみ

選択肢	回答数	
満足	8	16.00%
やや満足	5	10.00%
どちらでもない	5	10.00%
やや不満	1	2.00%
不満	0	0.00%
該当しない	14	28.00%
無効値	0	0.00%
無回答	17	34.00%
合計	50	100.00%

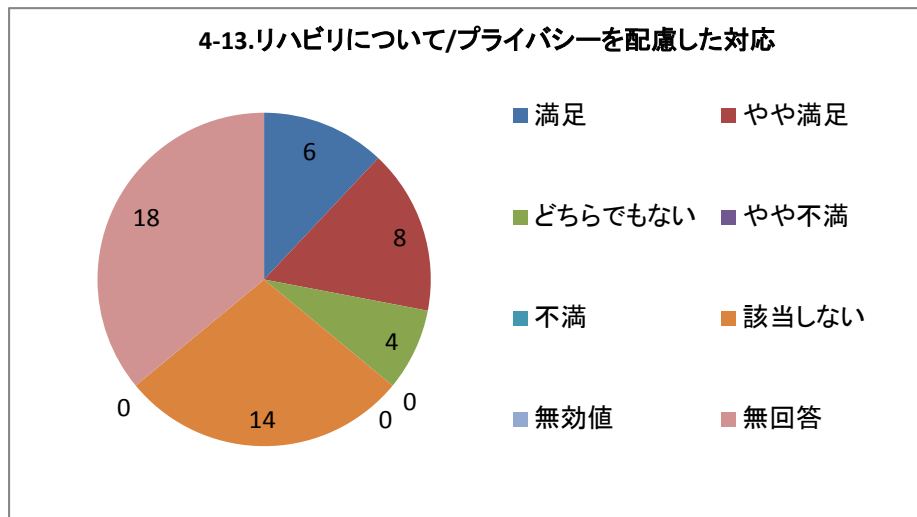
単一回答



4-13.リハビリについて/プライバシーを配慮した対応

選択肢	回答数	
満足	6	12.00%
やや満足	8	16.00%
どちらでもない	4	8.00%
やや不満	0	0.00%
不満	0	0.00%
該当しない	14	28.00%
無効値	0	0.00%
無回答	18	36.00%
合計	50	100.00%

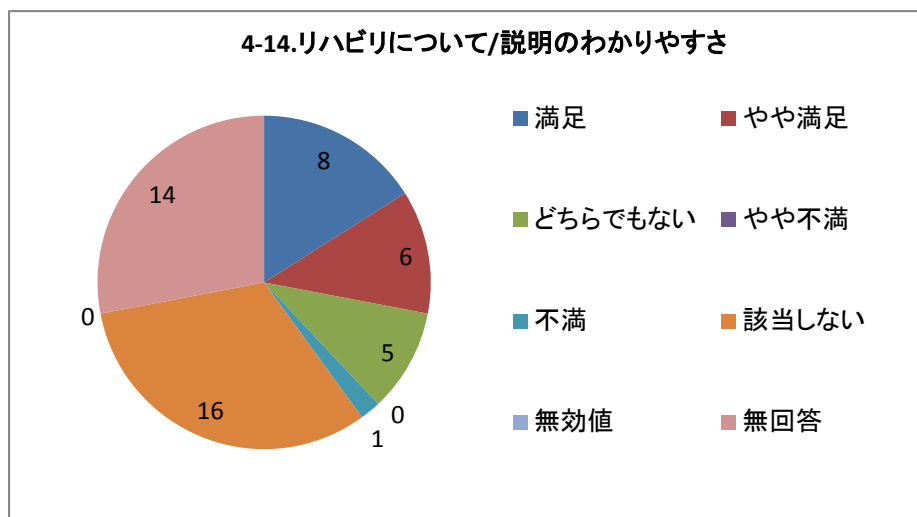
単一回答



4-14.リハビリについて/説明のわかりやすさ

選択肢	回答数	
満足	8	16.00%
やや満足	6	12.00%
どちらでもない	5	10.00%
やや不満	0	0.00%
不満	1	2.00%
該当しない	16	32.00%
無効値	0	0.00%
無回答	14	28.00%
合計	50	100.00%

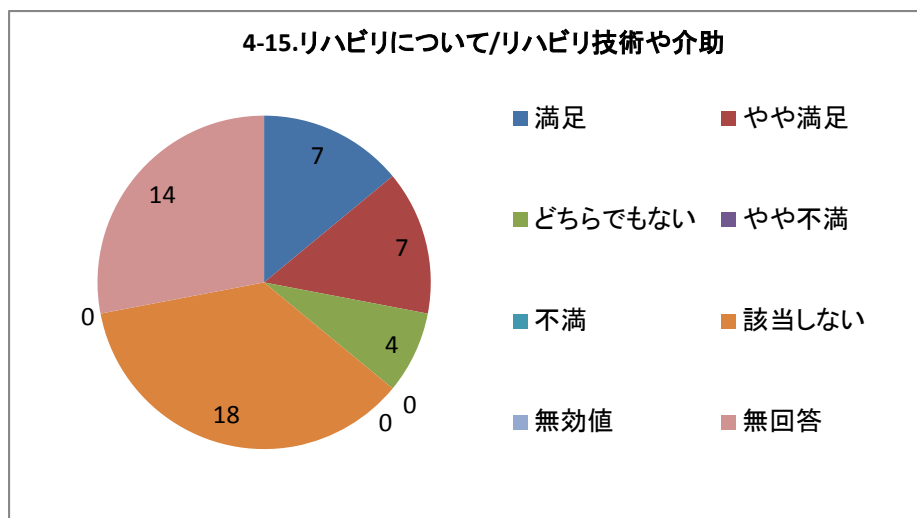
単一回答



4-15.リハビリについて/リハビリ技術や介助

選択肢	回答数	
満足	7	14.00%
やや満足	7	14.00%
どちらでもない	4	8.00%
やや不満	0	0.00%
不満	0	0.00%
該当しない	18	36.00%
無効値	0	0.00%
無回答	14	28.00%
合計	50	100.00%

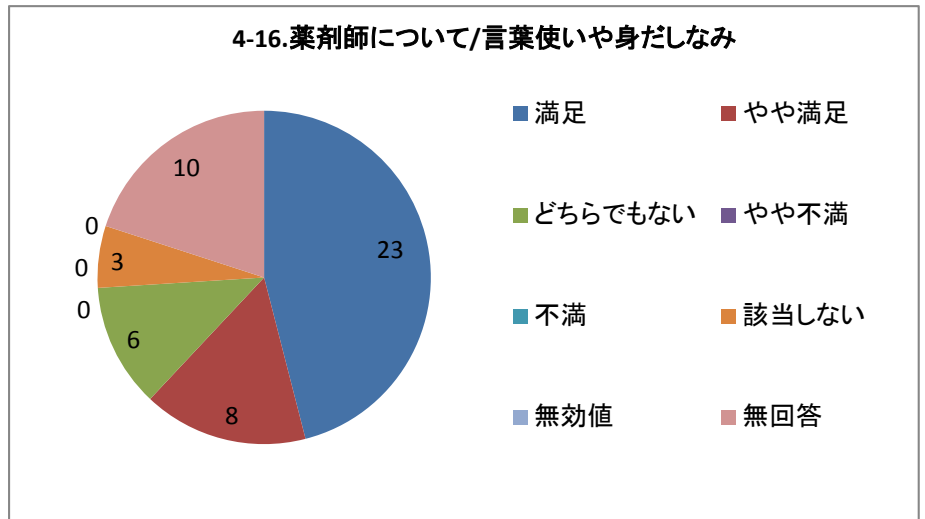
単一回答



4-16.薬剤師について/言葉使いや身だしなみ

選択肢	回答数	
満足	23	46.00%
やや満足	8	16.00%
どちらでもない	6	12.00%
やや不満	0	0.00%
不満	0	0.00%
該当しない	3	6.00%
無効値	0	0.00%
無回答	10	20.00%
合計	50	100.00%

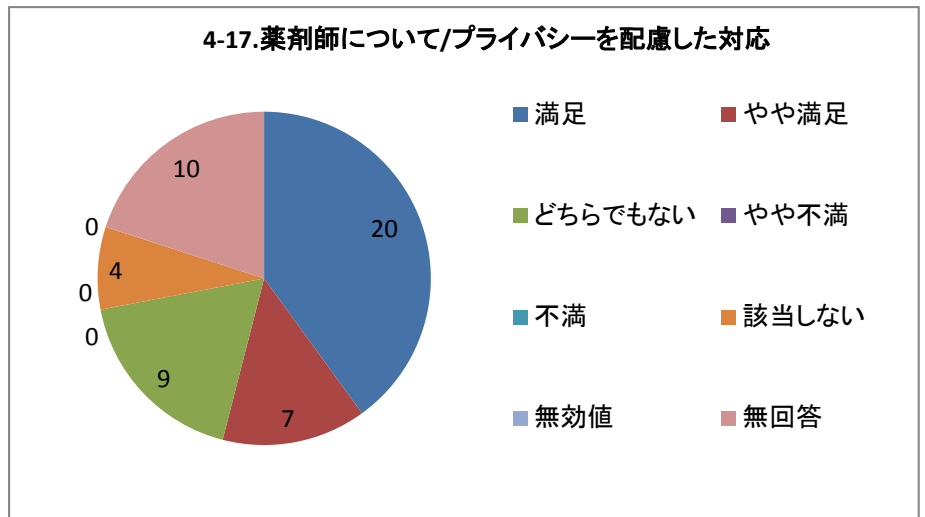
単一回答



4-17.薬剤師について/プライバシーを配慮した対応

選択肢	回答数	
満足	20	40.00%
やや満足	7	14.00%
どちらでもない	9	18.00%
やや不満	0	0.00%
不満	0	0.00%
該当しない	4	8.00%
無効値	0	0.00%
無回答	10	20.00%
合計	50	100.00%

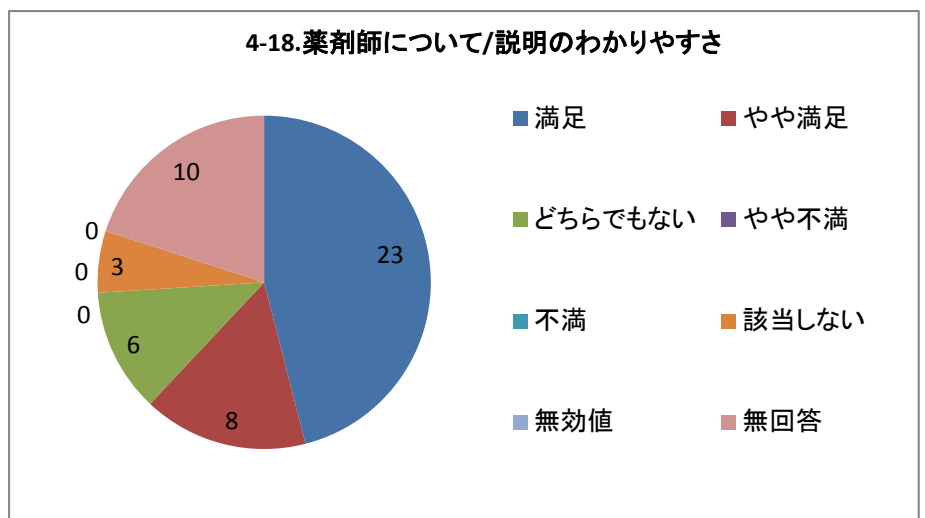
単一回答



4-18.薬剤師について/説明のわかりやすさ

選択肢	回答数	
満足	23	46.00%
やや満足	8	16.00%
どちらでもない	6	12.00%
やや不満	0	0.00%
不満	0	0.00%
該当しない	3	6.00%
無効値	0	0.00%
無回答	10	20.00%
合計	50	100.00%

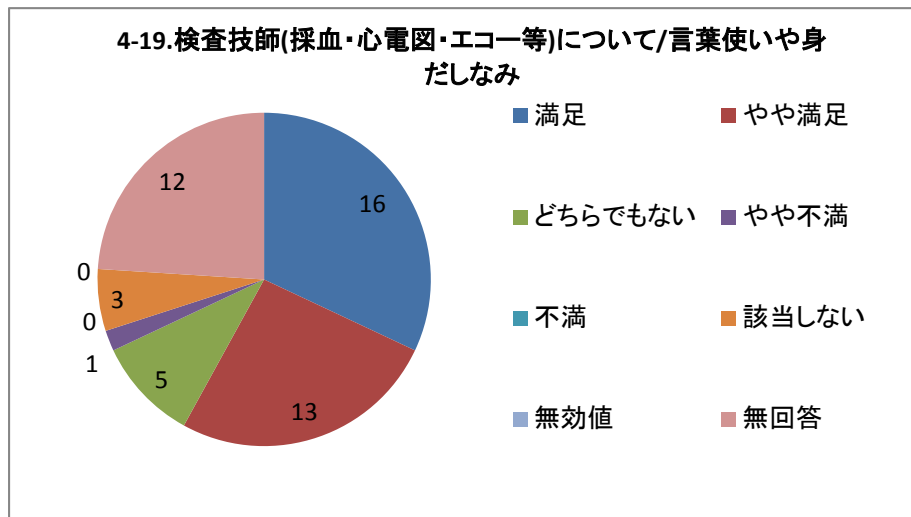
単一回答



4-19.検査技師(採血・心電図・エコー等)について/言葉使いや身だしなみ

選択肢	回答数	
満足	16	32.00%
やや満足	13	26.00%
どちらでもない	5	10.00%
やや不満	1	2.00%
不満	0	0.00%
該当しない	3	6.00%
無効値	0	0.00%
無回答	12	24.00%
合計	50	100.00%

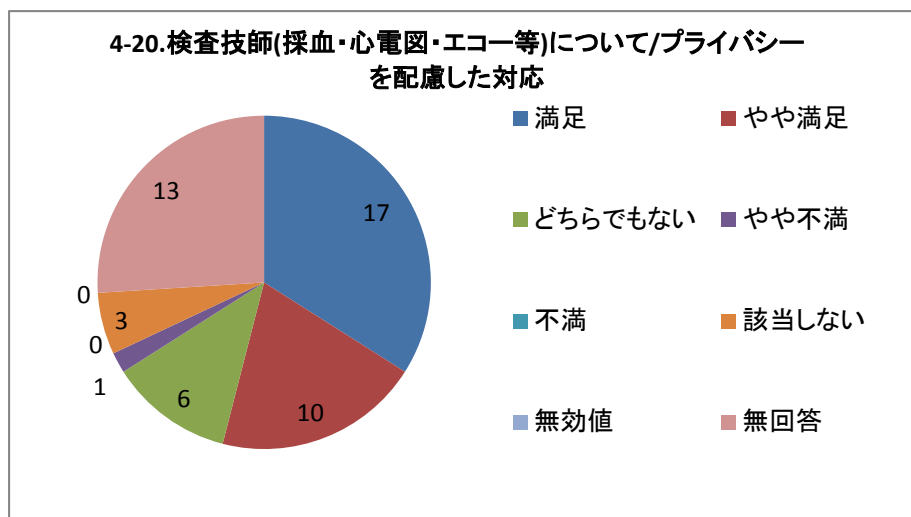
単一回答



4-20.検査技師(採血・心電図・エコー等)について/プライバシーを配慮した対応

選択肢	回答数	
満足	17	34.00%
やや満足	10	20.00%
どちらでもない	6	12.00%
やや不満	1	2.00%
不満	0	0.00%
該当しない	3	6.00%
無効値	0	0.00%
無回答	13	26.00%
合計	50	100.00%

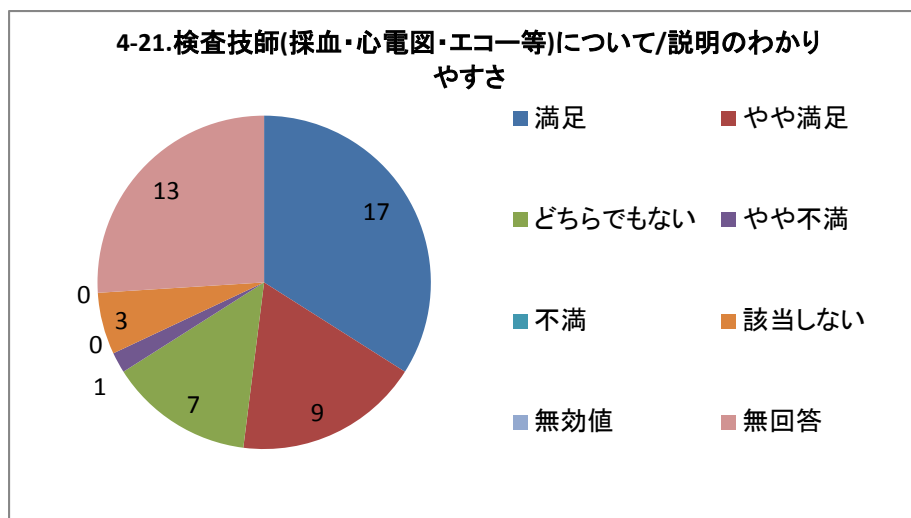
単一回答



4-21.検査技師(採血・心電図・エコー等)について/説明のわかりやすさ

選択肢	回答数	
満足	17	34.00%
やや満足	9	18.00%
どちらでもない	7	14.00%
やや不満	1	2.00%
不満	0	0.00%
該当しない	3	6.00%
無効値	0	0.00%
無回答	13	26.00%
合計	50	100.00%

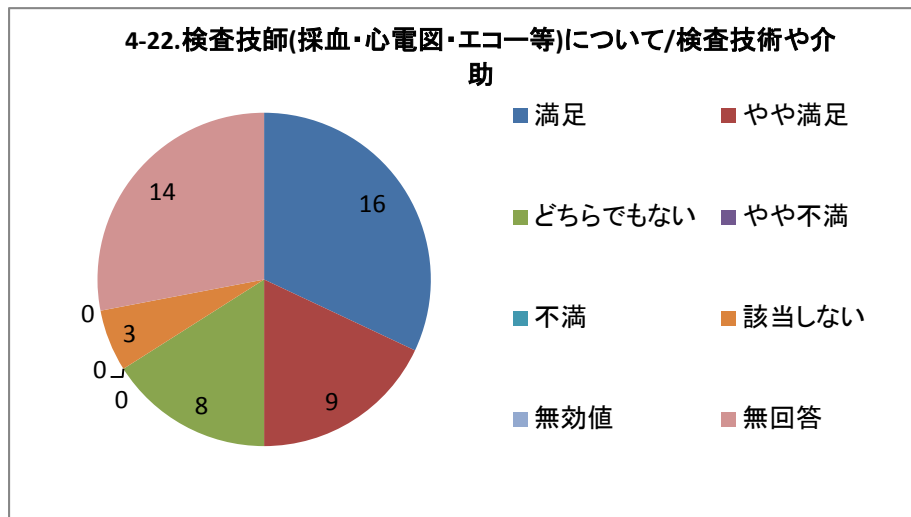
単一回答



4-22.検査技師(採血・心電図・エコー等)について/検査技術や介助

選択肢	回答数	
満足	16	32.00%
やや満足	9	18.00%
どちらでもない	8	16.00%
やや不満	0	0.00%
不満	0	0.00%
該当しない	3	6.00%
無効値	0	0.00%
無回答	14	28.00%
合計	50	100.00%

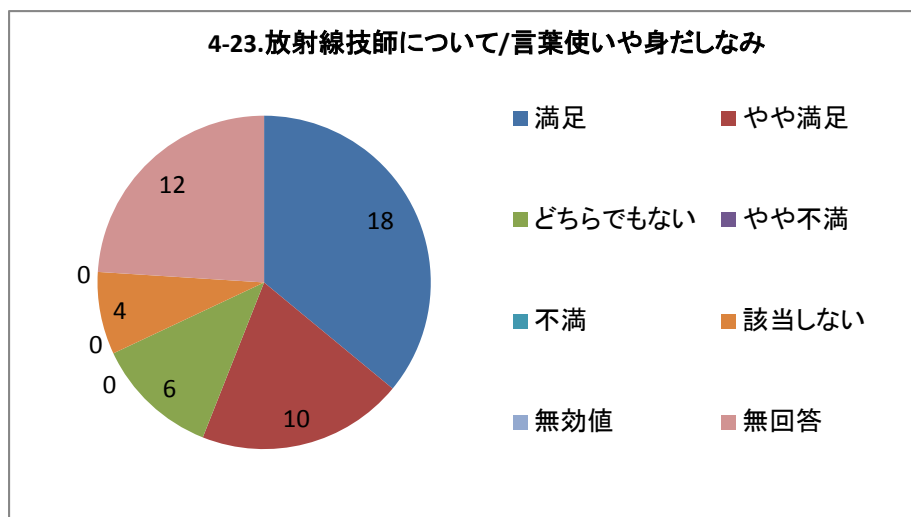
単一回答



4-23.放射線技師について/言葉使いや身だしなみ

選択肢	回答数	
満足	18	36.00%
やや満足	10	20.00%
どちらでもない	6	12.00%
やや不満	0	0.00%
不満	0	0.00%
該当しない	4	8.00%
無効値	0	0.00%
無回答	12	24.00%
合計	50	100.00%

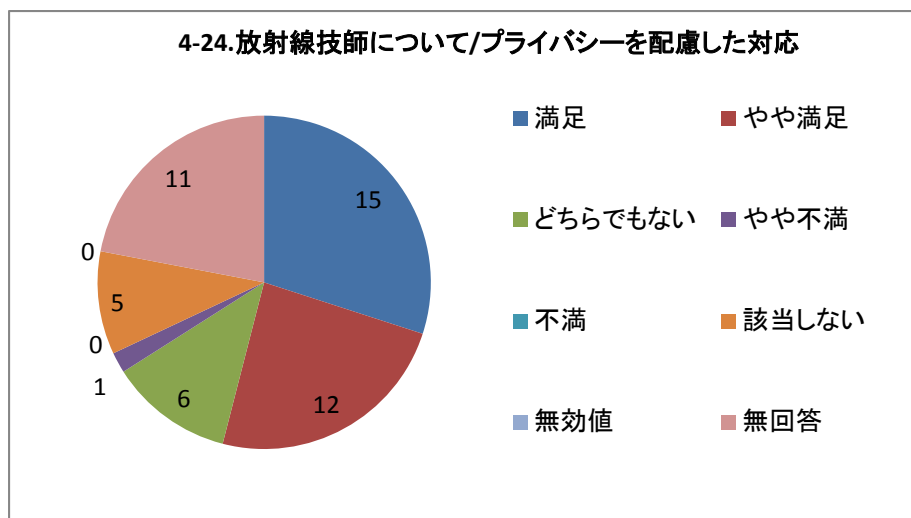
単一回答



4-24.放射線技師について/プライバシーを配慮した対応

選択肢	回答数	
満足	15	30.00%
やや満足	12	24.00%
どちらでもない	6	12.00%
やや不満	1	2.00%
不満	0	0.00%
該当しない	5	10.00%
無効値	0	0.00%
無回答	11	22.00%
合計	50	100.00%

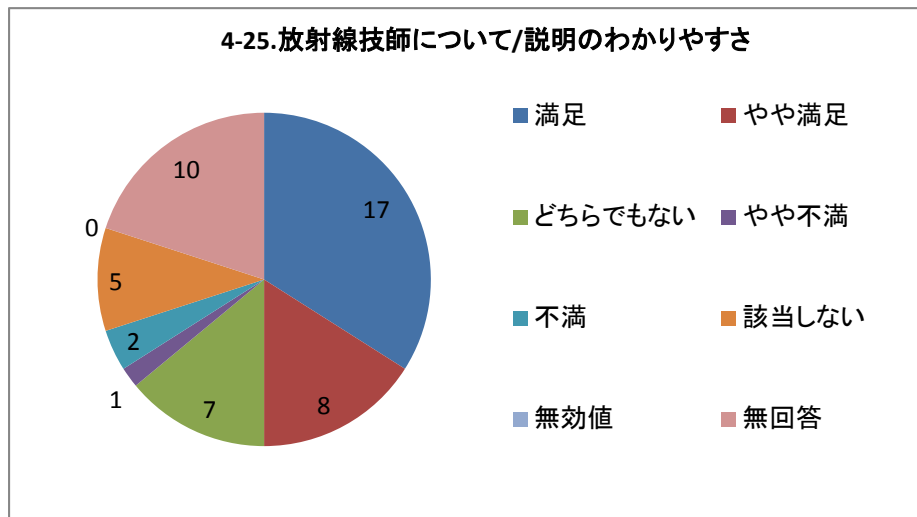
単一回答



4-25.放射線技師について/説明のわかりやすさ

選択肢	回答数	
満足	17	34.00%
やや満足	8	16.00%
どちらでもない	7	14.00%
やや不満	1	2.00%
不満	2	4.00%
該当しない	5	10.00%
無効値	0	0.00%
無回答	10	20.00%
合計	50	100.00%

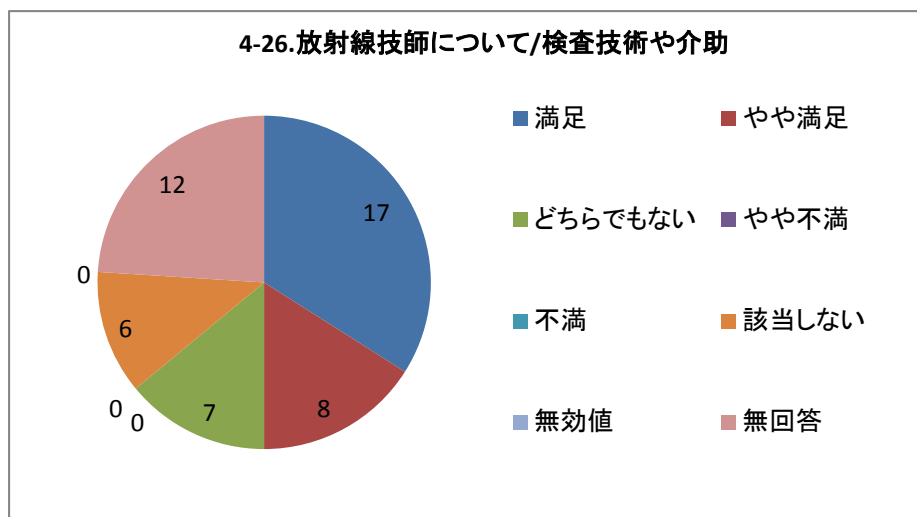
単一回答



4-26.放射線技師について/検査技術や介助

選択肢	回答数	
満足	17	34.00%
やや満足	8	16.00%
どちらでもない	7	14.00%
やや不満	0	0.00%
不満	0	0.00%
該当しない	6	12.00%
無効値	0	0.00%
無回答	12	24.00%
合計	50	100.00%

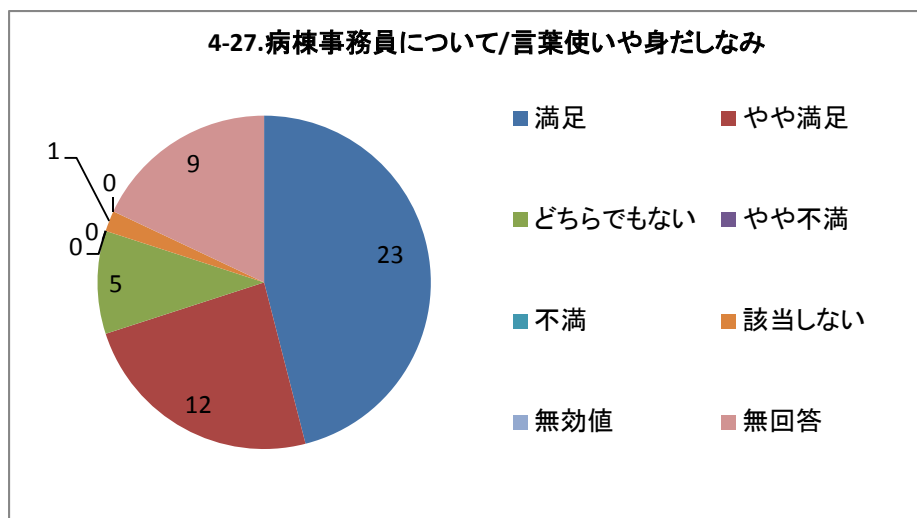
単一回答



4-27.病棟事務員について/言葉使いや身だしなみ

選択肢	回答数	
満足	23	46.00%
やや満足	12	24.00%
どちらでもない	5	10.00%
やや不満	0	0.00%
不満	0	0.00%
該当しない	1	2.00%
無効値	0	0.00%
無回答	9	18.00%
合計	50	100.00%

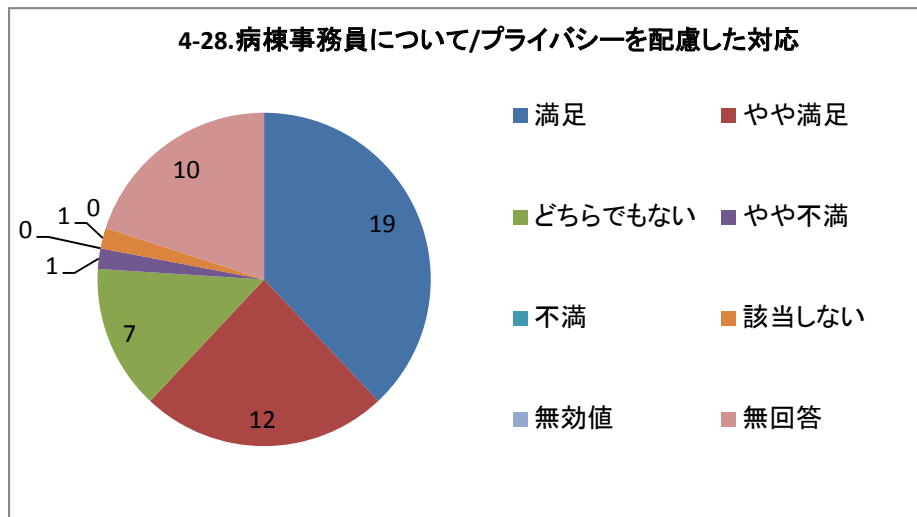
単一回答



4-28.病棟事務員について/プライバシーを配慮した対応

選択肢	回答数	
満足	19	38.00%
やや満足	12	24.00%
どちらでもない	7	14.00%
やや不満	1	2.00%
不満	0	0.00%
該当しない	1	2.00%
無効値	0	0.00%
無回答	10	20.00%
合計	50	100.00%

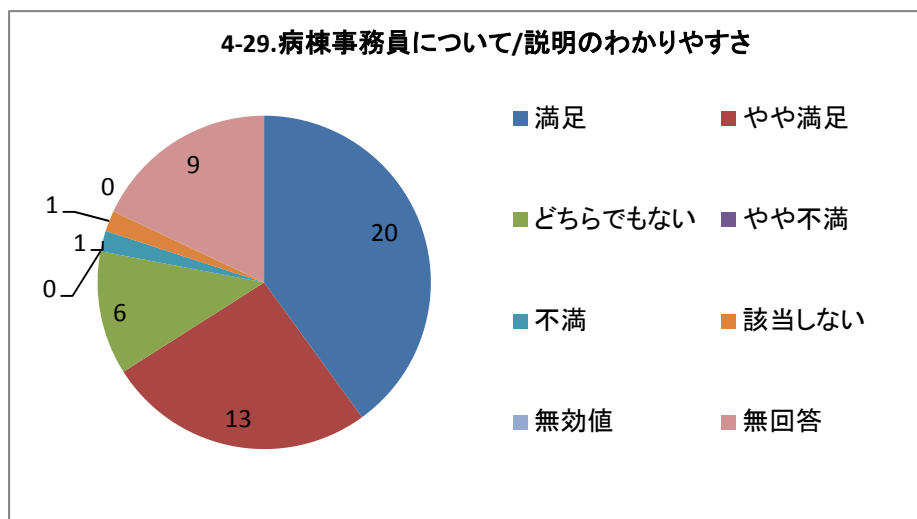
単一回答



4-29.病棟事務員について/説明のわかりやすさ

選択肢	回答数	
満足	20	40.00%
やや満足	13	26.00%
どちらでもない	6	12.00%
やや不満	0	0.00%
不満	1	2.00%
該当しない	1	2.00%
無効値	0	0.00%
無回答	9	18.00%
合計	50	100.00%

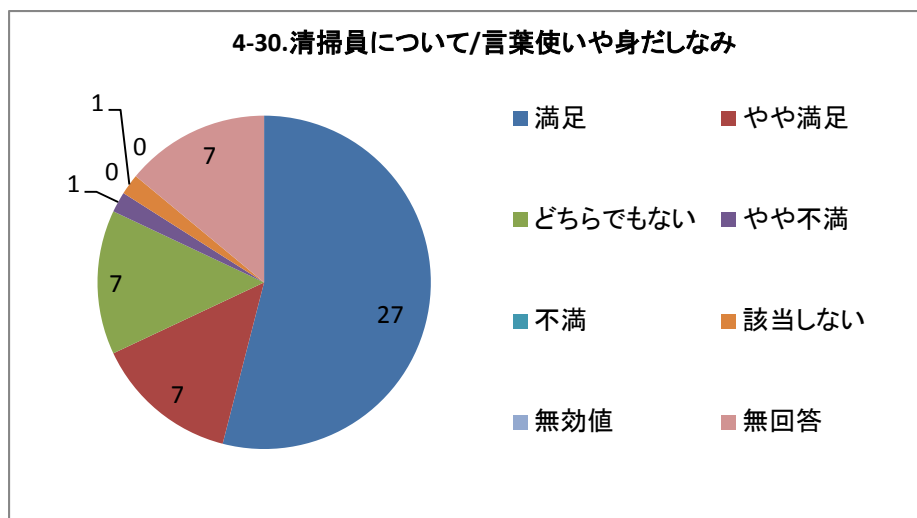
単一回答



4-30.清掃員について/言葉使いや身だしなみ

選択肢	回答数	
満足	27	54.00%
やや満足	7	14.00%
どちらでもない	7	14.00%
やや不満	1	2.00%
不満	0	0.00%
該当しない	1	2.00%
無効値	0	0.00%
無回答	7	14.00%
合計	50	100.00%

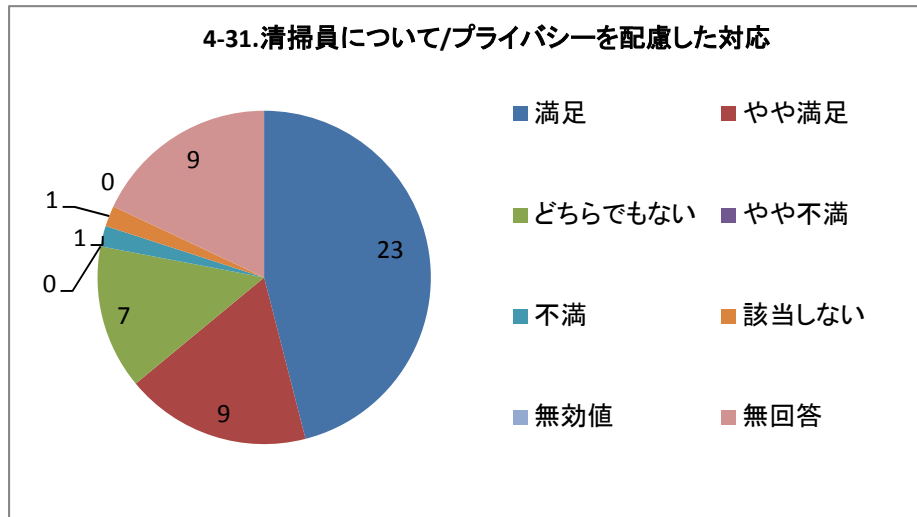
単一回答



4-31.清掃員について/プライバシーを配慮した対応

選択肢	回答数	
満足	23	46.00%
やや満足	9	18.00%
どちらでもない	7	14.00%
やや不満	0	0.00%
不満	1	2.00%
該当しない	1	2.00%
無効値	0	0.00%
無回答	9	18.00%
合計	50	100.00%

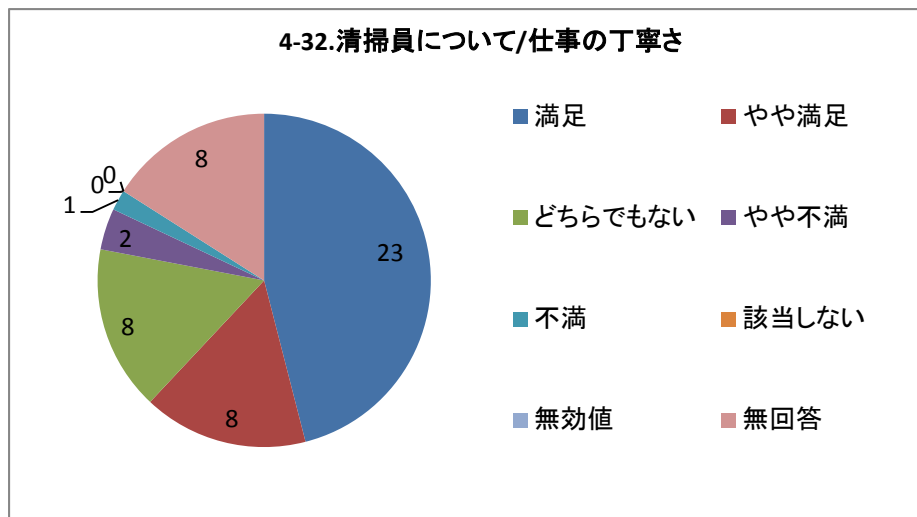
単一回答



4-32.清掃員について/仕事の丁寧さ

選択肢	回答数	
満足	23	46.00%
やや満足	8	16.00%
どちらでもない	8	16.00%
やや不満	2	4.00%
不満	1	2.00%
該当しない	0	0.00%
無効値	0	0.00%
無回答	8	16.00%
合計	50	100.00%

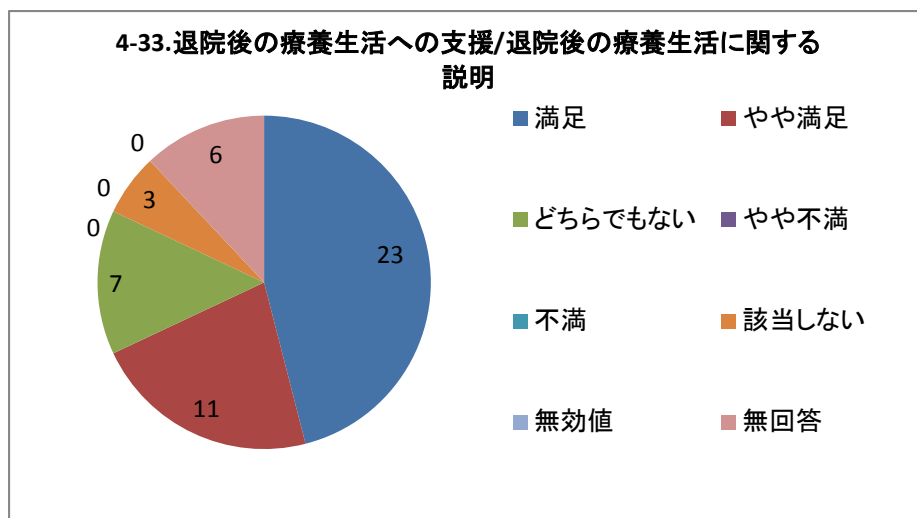
単一回答



4-33.退院後の療養生活への支援/退院後の療養生活に関する説明

選択肢	回答数	
満足	23	46.00%
やや満足	11	22.00%
どちらでもない	7	14.00%
やや不満	0	0.00%
不満	0	0.00%
該当しない	3	6.00%
無効値	0	0.00%
無回答	6	12.00%
合計	50	100.00%

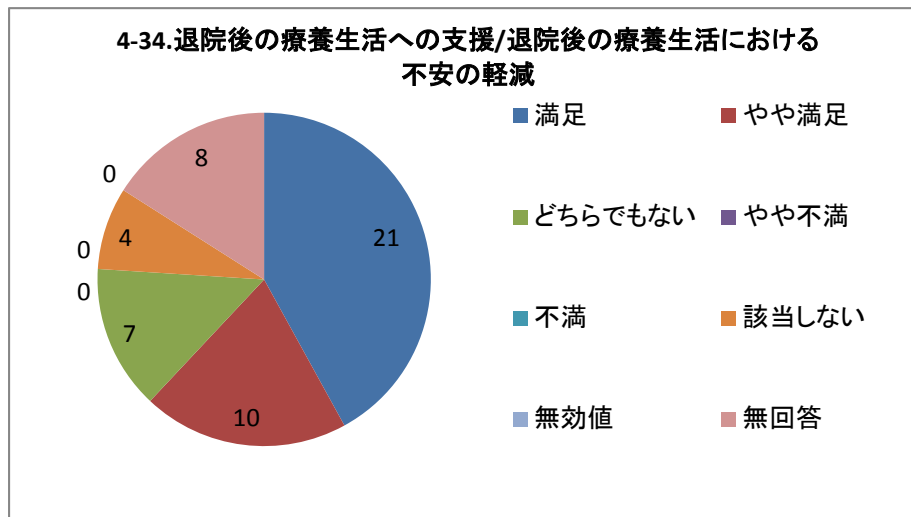
単一回答



4-34.退院後の療養生活への支援/退院後の療養生活における不安の軽減

選択肢	回答数	
満足	21	42.00%
やや満足	10	20.00%
どちらでもない	7	14.00%
やや不満	0	0.00%
不満	0	0.00%
該当しない	4	8.00%
無効値	0	0.00%
無回答	8	16.00%
合計	50	100.00%

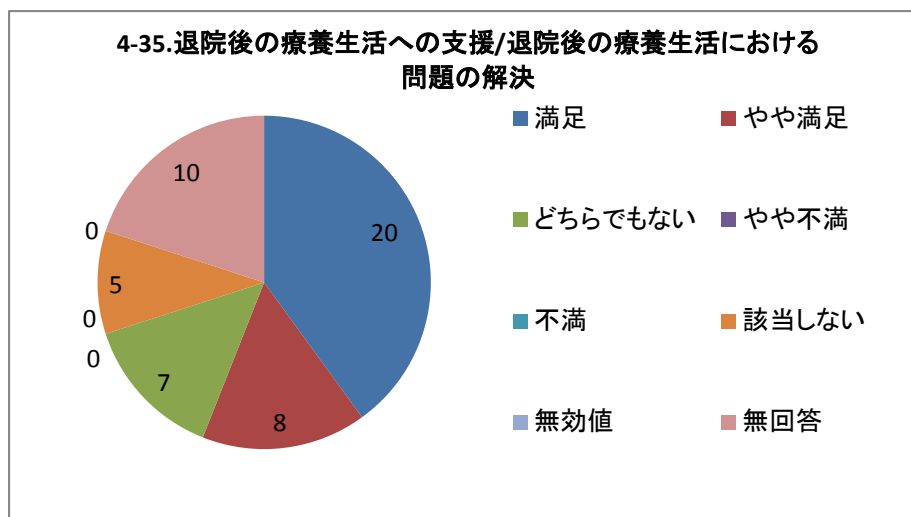
単一回答



4-35.退院後の療養生活への支援/退院後の療養生活における問題の解決

選択肢	回答数	
満足	20	40.00%
やや満足	8	16.00%
どちらでもない	7	14.00%
やや不満	0	0.00%
不満	0	0.00%
該当しない	5	10.00%
無効値	0	0.00%
無回答	10	20.00%
合計	50	100.00%

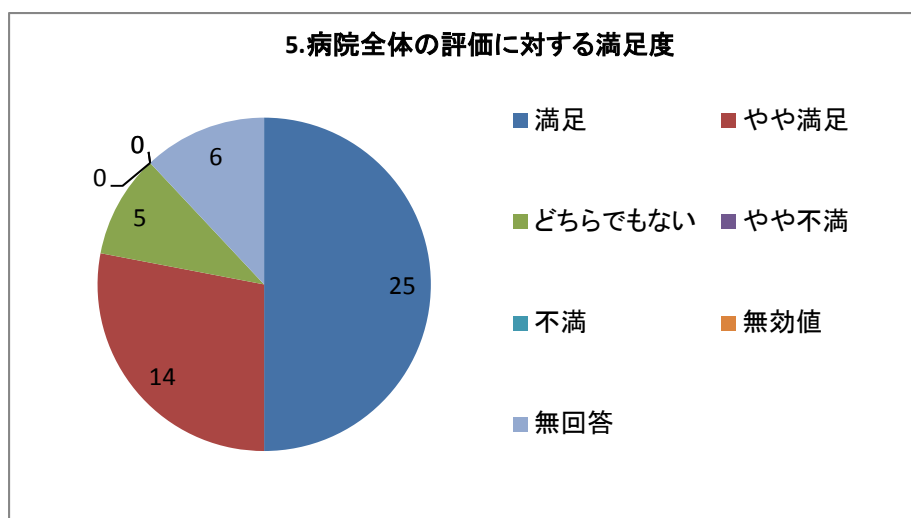
単一回答



5.病院全体の評価に対する満足度

選択肢	回答数	
満足	25	50.00%
やや満足	14	28.00%
どちらでもない	5	10.00%
やや不満	0	0.00%
不満	0	0.00%
無効値	0	0.00%
無回答	6	12.00%
合計	50	100.00%

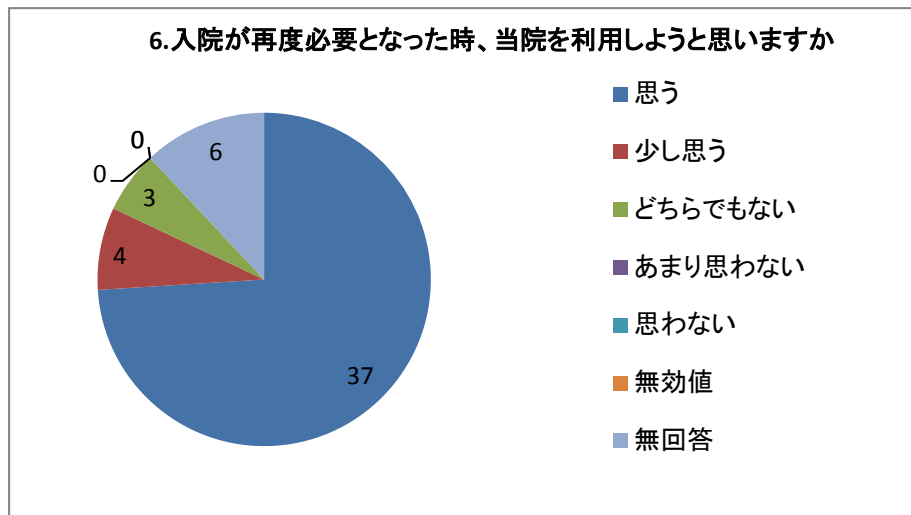
単一回答



6.入院が再度必要となった時、当院を利用しようと思いますか

選択肢	回答数	
思う	37	74.00%
少し思う	4	8.00%
どちらでもない	3	6.00%
あまり思わない	0	0.00%
思わない	0	0.00%
無効値	0	0.00%
無回答	6	12.00%
合計	50	100.00%

単一回答



7.家族や知人に当院を紹介したいと思いますか

選択肢	回答数	
思う	30	60.00%
少し思う	8	16.00%
どちらでもない	5	10.00%
あまり思わない	0	0.00%
思わない	0	0.00%
無効値	0	0.00%
無回答	7	14.00%
合計	50	100.00%

単一回答

